

CORDES

Bien en mouvement

***Vous cherchez
des solutions
individuelles...***





1967



1968



1969



1969-70



1970



1971



1972



1979



1980



1981



1982



1983



1984



1985



1986



1987



1988




1991



1996



1996-97



1997



2003



2008



2009



2009

Les transporteurs **Les transporteurs parfaitement adaptés**

Dans presque tous les domaines de l'économie, les produits stockés et distribués ont des formes hétérogènes. Les charges volumineuses et difficiles à transporter sont le défi pour les entreprises. Transport, stockage, transbordement et distribution : grâce aux produits CORDES, chacune de ces étapes claires se termine par un succès et à une diminution au maximum du danger d'endommagement, sans aucune perte de temps durant les transbordements et avec diminution maximale du travail.

C'EST NOTRE BUT

Index

A	Chapitre	Paragraphe	Page	L	
Accessoires	A4.10			Logistique de distribution	F1.31
B				M	
Blindage	A4.10, B2.10, C3.21, D1.20, E1.21, E2.21			Modèles de base	Info 1.10
Blocage d'orientation	A4.10			Maxi-Sejf-Corletta®	C3.30
Box pour silencieux	F1.20			Mini-Sejf-Corletta®	C3.21
Box pour meubles de chambre à coucher	B2.20			Mousse de protection	A4.10
C				O	
Couche antidérapante	B1.10			Ostona	A4.10
Chariot porte-lettres	C3.31			P	
Corletta®	A1.10			Planchers	A4.10
Corlettina®	C1.11			Portes à deux battants	A4.10, C3.30
Crochets pour étagères	A4.10			Porte-vêtements doubles	F1.11
Logistique des vélos	C2.11			Plaque alvéolaire	A4.10
Conteneur pour textiles	F1.10			Palettes industrielles	E1.10
Chariot pour préparation de commandes (picking)	F1.33			Porte-vêtements	F1.11
Crochet d'attelage du timon	A4.10			Palette en matière plastique	E1.10
Chariot porte-cuir	F1.11			Patins d'étagère	A4.10
Corletta® pour mobilier	A1.10			Patins d'étagère	A4.10
Chariot pour colis	C3.10, C3.11, C3.20, C3.31			Pieds de stabilisation pour stockage empilé	D1.10
Chariot pour éléments rembourrés	B2.11			Porte avant	A4.10
Chariot pour ensembles rembourrés	B2.10			Q	
Clip de protection PVC	A4.10			Quadro-Corletta®	C1.10
Conteneur roulant "Roll-Container"	F1.30			R	
Conteneur roulant "Roll-Container"	F1.21			Roulette automatique	Info 1.20, A4.10
Conteneur industriel	D2.22			Revêtement	A4.10
Crochets latéraux	A4.10			Rack de stockage CORDES	D2.11
Corletta® standard	A2.10			Rack pour jokers mobiliers	B1.11
Conteneur pour textiles	F1.10			Rehausse-palette	E1.10
Corletta® universelle	A3.10			Rack de stockage	A1.31, A5.30
Chariot pour linge	F1.21			Rack de stockage pour pneus	D1.20
Chariot porte-journaux	F1.33			Rack de stockage à ranchers	D1.21
E				Rack de stockage Cortainer	D2.10
Éléments de désignation	A4.10			Rack de stockage pour charges lourdes	D1.10
Entrepôts modulaires	Info 1.11, A5.20			Rack de stockage empilé	D1.10
Europalette	E1.10			Rack de stockage Vario	D2.20
Entrepôts plats	Info 1.11, A5.10			Résistance aux conditions climatiques	A3.30, D2.21, E1.31, F1.21, F1.30
Entrepôts à étagères élevées	Info 1.10, A5.30, A5.40			Rack de stockage pour bancs et tables	D2.21
Entrepôts modulables	Info 1.10, A5.50			S	
Entrepôts à rayonnages	Info 1.11, A1.30, A5.30			Support	A1.10, A4.10, B2.20, F1.20
Entrepôts automatisés	Info 1.10, A5.40			Solutions individuelles	F1.10
F				Sejf Corletta®	C3.10, C3.11, C3.20
Frein central	C2.11, C3.20			Sangles de serrage	A4.10
C				T	
Glissières pour fourches	A4.10			Timon	A4.10
I				Types d'entrepôts	Info 1.10
Industrie de motorisation	D3.10			Tube protège-marchandise	A1.20, A4.10, F1.20
J				Transport en camion	A3.10, C1.10, C2.10, C3.10
Joker mobilier	B1.10			V	
Joker mobilier - Europa	B1.11			Verrouillage automatique du plancher	A4.10



Table des matières

	Chapitre	Paragraphe	Page
- Modèles de base / types d'entrepôts			<i>Info</i> 1.10
- Roulette automatique			<i>Info</i> 1.20
Corletta®			
- Corletta® pour mobilier	A	1.10	
- Corletta® pour mobilier pour entrepôts entièrement automatisés à étagères élevées	A	1.20	
- Corletta® dans rack de stockage	A	1.30	
- Corletta® standard	A	2.10	
- Corletta® universelle/ version peinte	A	3.10	
- Corletta® universelle/ grillagée	A	3.20	
- Corletta® universelle/ version galvanisée	A	3.30	
- Accessoires	A	4.10	
- Types d'entrepôts			
- Entrepôts plats	A	5.10	
- Entrepôts modulaires	A	5.20	
- Entrepôts à rayonnages	A	5.30	
- Entrepôts entièrement automatisés à étagères élevées	A	5.40	
- Entrepôts modulables	A	5.50	
- Exemples d'utilisation	A	6.10	
Chariots à roulettes			
- Joker mobilier	B	1.10	
- Rack pour jokers mobiliers	B	1.11	
- Chariot pour ensembles/éléments rembourrés	B	2.10	
- Box pour meubles de chambre à coucher	B	2.20	
- Exemples d'utilisation	B	2.21	
Conteneurs de transport			
- Corletta® Quadro	C	1.10	
- Corlettina	C	1.11	
- Corletta® pour vélos	C	2.10	
- Logistique des vélos	C	2.11	
- Sejf Corletta®	C	3.10	
- Mini-Safe-Corletta®	C	3.21	
- Maxi-Safe-Corletta®	C	3.30	
- Chariot pour courrier et colis	C	3.31	
- Exemples d'utilisation	C	3.40	
Racks des stockage à étagères élevées			
- Racks de stockage pour charges lourdes	D	1.10	
- Rack de stockage pour pneus	D	1.20	
- Rack de stockage à ranchers	D	1.21	
- Rack de stockage Cortainer	D	2.10	
- Rack de stockage CORDES	D	2.11	
- Rack de stockage Vario	D	2.20	
- Rack de stockage pour bancs et tables	D	2.21	
- Conteneur industriel	D	2.22	
- Conteneur pour accessoires de motorisation	D	3.10	
- Exemples d'utilisation	D	4.10	
Rehausse-palettes			
- Version peinte	E	1.10	
- Version galvanisée	E	1.31	
- Exemples d'utilisation	E	3.10	
Solutions individuelles			
- Conteneur pour textiles	F	1.10	
- Porte-vêtements/chariot porte-cuir	F	1.11	
- Box pour silencieux	F	1.20	
- Conteneur roulant "Roll-Cortainer"/chariot porte-linge	F	1.21	
- Conteneur roulant "Roll-Container"	F	1.30	
- CORDES en tant que fournisseur des services logistiques	F	1.31	
- Chariot pour préparation de commandes (picking)/chariot porte-journaux	F	1.33	
CORDES dans le monde			
- Partenaires commerciaux			<i>Info</i> 1.30





CORDES Bien en mouvement

Derrière chaque marque forte, il y a un fabricant fort.

Vous profitez de la flexibilité et de l'expérience d'un fabricant de CORDES. Notre logistique éprouvée nous permet de réaliser des projets importants. Chaque jour, nous créons et développons des solutions personnalisées pour nos clients. Nous produisons également des fabrications sur mesure. Nous avons les capacités appropriées de construction de production ainsi que le personnel qualifié. Nous sommes toujours un partenaire compétent pour le commerce spécialisé et ses acteurs. La marque Cordes représente plus de 50 ans d'expérience dans le domaine de la fabrication. **Cela signifie, que CORDES est le synonyme de qualité soigneusement perfectionnée et de livraisons rapides et fiables grâce à une logistique rationnelle.**



Une "astuce pour se plier"

Le secret est une "astuce pour se plier": en quelques gestes de main, Corletta® peut être pliée en quelques secondes. Vide, elle ne prend qu'un minimum d'espace. Cela permet de l'économiser pour le stockage et les frais de transport.

Decouvert par CORDES

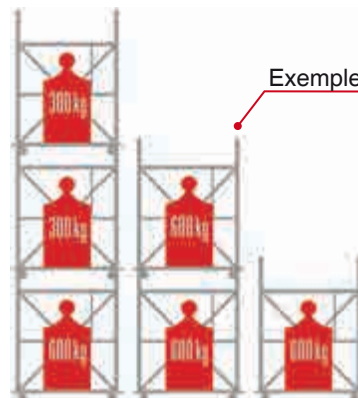


Corletta®

Modèle de base

Les Corletta® sont une solution idéale pour tout type d'entrepôt. Elles conviennent parfaitement aux entrepôts plats et modulaires, ainsi qu'aux entrepôts à étagères élevées. Châssis solide en tubes d'acier. Revêtement en résine synthétique de qualité supérieure. Couleur bleue RAL 5012. Jeu de roulettes : 100 mm en matière plastique 3 roulettes pivotantes, 1 roulette à blocage directionnel. Accessoires supplémentaires disponibles. Voir chapitre A. 4. 10

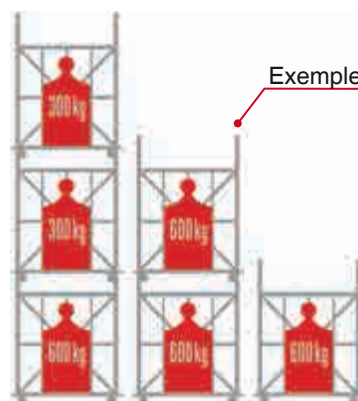
Corletta® pour mobilier
1300, 2000, 2500, 2700



Exemple de chargement

Chapitre A. 4. 10

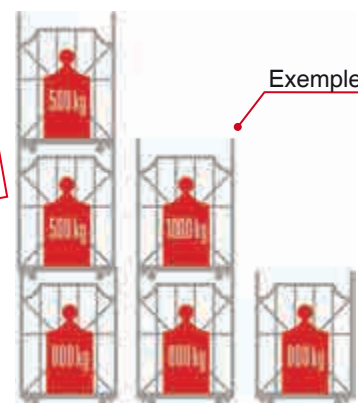
Corletta® standard
1300, 2000, 2500



Exemple de chargement

Chapitre A. 2. 10

Corletta® universelle
1200, 2000, 2400



Exemple de chargement

Chapitre A. 3. 10

Corletta®

Corlettes . . .

. . . aux entrepôts plats



Le stockage recommandable et sécurisé des meubles sans racks de stockage. Accès rapide et facile!

Chapitre A. 5.10

. . . aux entrepôts modulaires



L'utilisation optimale d'un espace non utilisé au-dessus de vos marchandises stockées.

Chapitre A. 5.20

. . . aux entrepôts à rayonnages avec Corletta® et palettes



Accès rapide et direct aux marchandises, quelque soit la hauteur de leur stockage.

Chapitre A. 5.30

. . . aux entrepôts entièrement automatisés à étagères élevées



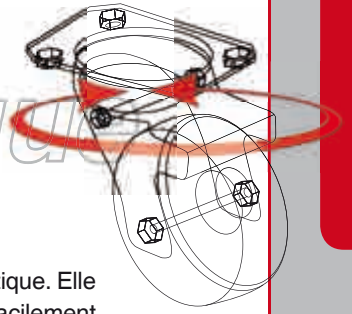
Corletta® offre une solution parfaite même dans des entrepôts à étagères élevées les plus modernes et téléguidés. Vous pouvez charger et décharger vos marchandises maintes fois par jour sans engager plusieurs employés.

Chapitre A. 5.40


. . . entrepôts modulaires

Chapitre A. 5.50

Roulette automatique



CORDES a adapté Corletta® aux racks de stockage à palettes. C'est possible grâce à une roulette automatique. Elle s'adapte automatiquement à une position prise par Corletta® et s'accorde dans un rack à palettes aussi facilement qu'une europalette. Cela permet d'utiliser les Corletta® avec des europalettes sans difficulté.



Une roulette automatique permet aussi d'empiler les Corletta® dans un rack à palettes. Cela permet de l'adapter aux différentes dimensions du rack. Un tel symbole sur Corletta® signifie qu'elle est disponible avec une roulette automatique.



Corletta® aux racks de stockage à palettes

Roulette automatique



Corletta® équipée en roulette automatique est facile à déposer.



Une fois Corletta® levée, une roulette automatique revient à une position antérieurement définie.



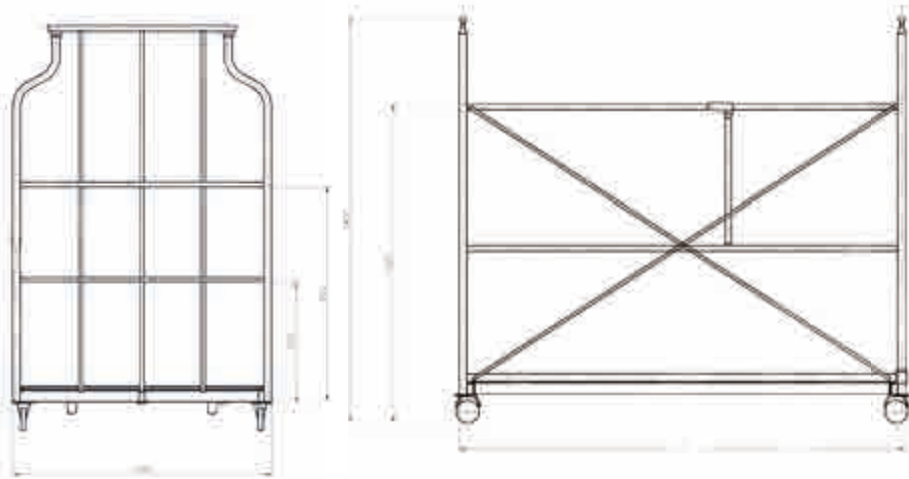
La localisation des roulettes entre barreaux protège contre le glissement de Corletta®.



Dans cette manière, les roulettes automatiques de CORDES transportent vos marchandises jusqu'aux racks à palettes.




Corletta®



Corletta®


Corletta[®]

Corletta[®]



Corletta® pour mobilier

Corletta® pour mobilier peut être utilisé dans le transport interne pour stocker presque toute sorte de marchandise. Le triple empilage permet de profiter la hauteur de l'entrepôt. Nos Corletta® peuvent être déplacées manuellement ou en ensemble là où vous en avez besoin..



Corletta® pour mobilier
2000



Réf mc-130.501

Dim. extérieure B / T / H mm	Poids kg	Capacité de charge kg	Max charge. kg	Empilage	Roulettes Ø mm
1300 / 1150 / 1800					
Dim. intérieure b / t / h mm	69	600	600	triple	100
1210 / 1100 / 1610					

Haut. de chargement : 190 mm, garde au sol : 135 mm
Croisillon de stabilité en tube rond et méplat acier

Tube horizontal sur la partie latérale : 910 mm du chant supérieur du plateau jusqu'au chant supérieur du tube

Couleur: bleue RAL 5012.

Jeu de roulettes : 4 x 100 mm pivotantes en matière plastique, 1 roulette à blocage de direction

Réf mc-200.501

Dim. extérieure B / T / H mm	Poids kg	Capacité de charge kg	Max charge. kg	Empilage	Roulettes Ø mm
2000 / 1150 / 1800					
Dim. intérieure b / t / h mm	85	600	600	triple	100
1910 / 1100 / 1610					

Haut. de chargement : 190 mm, garde au sol : 135 mm
Croisillon de stabilité en tube rond et méplat acier

Tube horizontal sur une partie latérale : 910 mm du chant supérieur du plateau jusqu'au chant supérieur du tube

Couleur: bleue RAL 5012.

Jeu de roulettes : 4 x 100 mm pivotantes en matière plastique, 1 roulette à blocage de direction



Disponibles dans toutes les dimensions



Accessoires disponibles roulettes automatiques



Empilage



Entrepôts plats



Entrepôts modulaires



Disponibles aussi avec accessoires



Construction spéciale possible



Solutions individuelles



S'empilent



Garantie de 3 ans

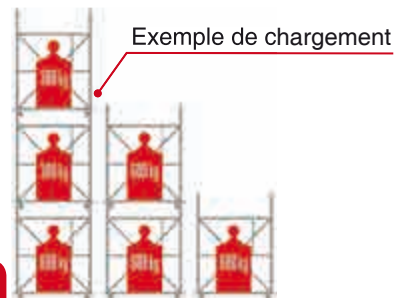




Corletta®
pliée



Un tel symbole sur Corletta® signifie que vides, elles peuvent s'emboîter l'une dans l'autre grâce à une "astuce pour se plier". De cette façon, on économise de l'espace de stockage.



Accessoires supplémentaires dans le chapitre A 4. 10



Disponible aussi avec roulettes automatiques



Empilage



Entrepôts plats



Entrepôts modulaires



Accessoires disponibles



Construction spéciale possible



Solutions individuelles



S'emboîtent les unes dans les autres



Garantie de 3 ans

Corletta® pour mobilier
2500



Corletta® pour mobilier
2700



Réf mc-250.501

Dim. extérieure B / T / H mm	Poids kg	Capacité de charge kg	Max. kg	Empilage	Roulettes Ø mm
2500 / 1150 / 1800	105	600	600	3-krotne	100
Dim. intérieure b / t / h mm					
2380 / 1100 / 1610					

Haut. de chargement : 200 mm, garde au sol : 134 mm
 Croisillon de stabilité en tube rond et méplat acier
 f. tube horizontal sur une partie latérale : 700 mm du chant supérieur du plateau jusqu'au chant supérieur du tube
 g. tube horizontal sur une partie latérale : 900 mm du chant supérieur du plateau jusqu'au chant supérieur du tube
 Couleur: bleue RAL 5012.J
 Jeu de roulettes : 4 x 100 mm pivotantes en matière plastique, 1 roulette à blocage de direction

Réf mc-270.501

Dim. extérieure B / T / H mm	Poids kg	Capacité de charge kg	Max. kg	Empilage	Kola Ø mm
2700 / 1150 / 1800	111	600	600	3-krotne	100
Dim. intérieure b / t / h mm					
2610 / 1100 / 1600					

Haut. de chargement : 200 mm, garde au sol : 134 mm
 Croisillon de stabilité en tube rond et méplat acier
 f. tube horizontal sur la partie latérale : 700 mm du chant supérieur du plateau jusqu'au chant supérieur du tube
 g. tube horizontal sur la partie latérale : 900 mm du chant supérieur du plateau jusqu'au chant supérieur du tube
 Couleur: bleue RAL 5012.
 Jeu de roulettes : 4 x 100 mm pivotantes en matière plastique, 1 roulette à blocage de direction




Corletta® pour mobilier

Stock haut automatisé

Dans des entrepôts à étagères élevées, plus de 15000 Corletta® se déplacent dans toutes les directions. Elles sont transportées jusqu'à la hauteur de 47 mètres. Dans des entrepôts de ce type des centaines de chargements et déchargements par jour sont possibles avec un minimum de travail.

Corletta® pour mobilier
assemblage par boulons



Corletta® pour mobilier
assemblage par boulons



Dim. extérieure B / T / H mm	Poids kg	Capacité de charge kg	Max kg	Empilage	Roulettes Ø mm
1323 / 1150 / 1955	132	1000	-	-	125
Dim. intérieure b / t / h mm					
1239 / 1099 / 1724					

Haut. de chargement : 230 mm, garde au sol : 163 mm
Dimension des mailles : 50 x 50 mm
Jeu de roulettes : 4 x 125 mm pivotantes en matière plastique, 1 roulette à blocage de direction

Dim. extérieure B / T / H mm	Poids kg	Capacité de charge kg	Max kg	Empilage	Roulettes Ø mm
2748 / 1150 / 1955	163	1000	-	-	125
Dim. intérieure b / t / h mm					
2664 / 1099 / 1724					

Haut. de chargement : 230 mm, garde au sol : 163 mm
Dimension des mailles : 50 x 50 mm
Jeu de roulettes : 4 x 125 mm pivotantes en matière plastique, 1 roulette à blocage de direction



Accessible dans toutes dimensions



Accessoires disponibles automatique



Pour stock automatique



Entrepôts plats



Accessoires disponibles



Construction spéciale possible



Solutions individuelles




Garantie de 3 ans

Corletta®



Corletta® pour mobilier pliée



Corletta® pour mobilier pliante



Corletta® pour mobilier pliante



Un tel symbole sur Corletta® signifie que vides, elles peuvent s'emboîter l'une dans l'autre grâce à une "astuce pour se plier". De cette façon, on économise de l'espace de stockage.



Accessoires supplémentaires dans le chapitre A 4. 10

Accessible dans toutes dimensions



Roulettes automatiques possibles



Pour stock automatique



Entrepôts plats



Disponible aussi avec accessoires



Construction spéciale possible



Solutions individuelles



S'emboîtent les unes dans les autres



Garantie de 3 ans

Dim. extérieure B / T / H mm	Poids kg	Dim. intérieure kg	Max kg	Empilage	Roulettes Ø mm
1300 / 1150 / 2030	127	750	-	-	125
Dim. intérieure b / t / h mm					
1215 / 1085 / 1800					

Haut. de chargement : 220 mm, garde au sol : 163 mm

Dimension des mailles : 100 x 100 mm

Couleur: grise RAL 5012.

Jeu de roulettes : 4 x 125 mm pivotantes, en polyuréthane (96° Shore), 1 roulette à freinage de direction

Dim. extérieure B / T / H mm	Poids kg	Dim. intérieure kg	Max. kg	Empilage	Roulettes Ø mm
2700 / 1150 / 2030	195	850	-	-	125
Dim. intérieure b / t / h mm					
2615 / 1085 / 1800					

Haut. de chargement : 220 mm, garde au sol : 163 mm

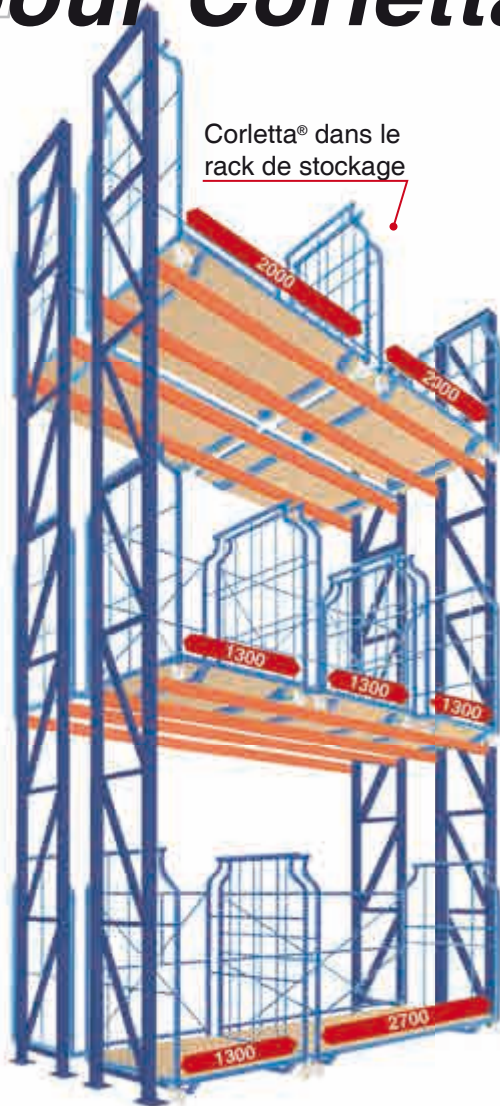
Dimension des mailles : 100 x 100 mm

Couleur: grise RAL 5012.

Jeu de roulettes : 4 x 125 mm pivotantes, en polyuréthane (96° Shore), 1 roulette à blocage de direction



Le rack de stockage pour Corletta®



Les compartiments du rack de stockage de 4,30 m de largeur permettent d'optimiser l'espace de stockage à l'aide de:

- 2 x Corletta® pour mobilier 2000 ou
- 3 x Corletta® pour mobilier 1300 ou
- 1 x Corletta® pour mobilier 2700 et 1 x Corletta® pour mobilier 1300

Dans des racks à Corletta®, un écart des supports ou des traverses doivent être de 770mm de l'extérieur, la suspension de 2500 mm des supports verticaux est idéale pour meubles rembourrés et celle de 3200 mm pour d'autres meubles

Ce système est déjà utilisé avec succès dans plusieurs endroits. Si vous souhaitez voir son fonctionnement en pratique nous sommes capables d'organiser volontiers une visite dans un entrepôt.

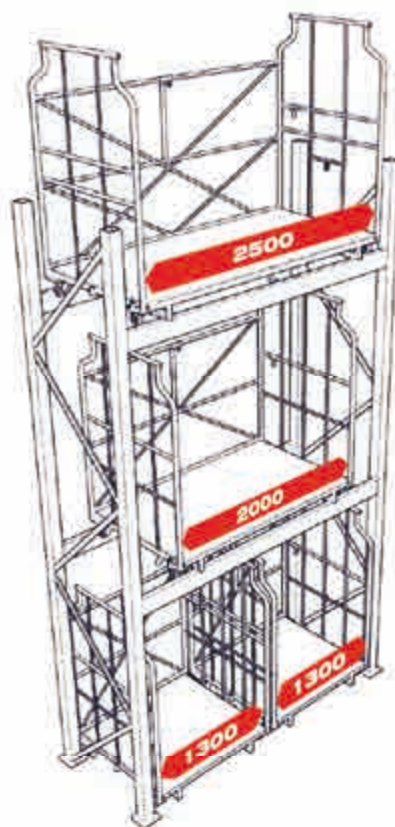


Les patins d'étagère font un garde sol permettant d'y glisser une fourche du chariot élévateur.



Le rack de stockage pour Corletta®

Rack de palette
avec EURO palette



Dans le secteur mobilier il y a des entrepôts à étagères élevées pour l'utilisation des Corletta® ou on dépose également des europalettes. L'utilisation des palettes est souvent limitée au plancher et à la hauteur de 1,5 m environ. De l'autre côté, on peut souvent rencontrer des entrepôts à rayonnages pour palettes de dimensions régulières, ou on entrepose des Corletta®. Il ne faut pas donc oublier qu'il faut équiper les rayonnages pour Corletta® en supports si on veut y stocker des palettes ou les Corletta® doivent être adaptées aux dimensions du rayonnage à l'aide d'une roulette automatique par exemple.



Roulette automatique, voir **Info 1.20**

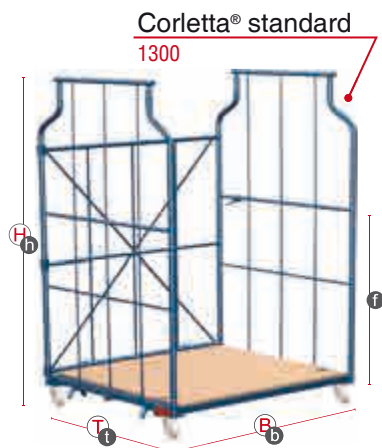
Les entrepôts à étagères élevées pour Corletta® associent les qualités des Corletta® et l'utilisation de l'hauteur grâce à une technique de rayonnages. Dans des entrepôts à étagères élevées pour Corletta® une garde au-dessus de chant supérieur de Corletta® n'est limitée qu'à l'hauteur d'une étagère d'un rack de rayonnage qui peut être définie entre 2 à 5 m. Assistée par ordinateur, la gestion des entrepôts se distingue par un nombre faible des réclamations et une sécurité presque totale des marchandises entreposées. Tous les mouvements peuvent être entièrement optimisés à l'aide de système informatique. Le stockage dans des entrepôts à étagères élevées est particulièrement efficace quand des marchandises d'une seule commande d'un client y sont déposées. Cela permet de ne pas utiliser la même Corletta® à plusieurs reprises.



Roulette automatique, voir **Info 1.20**

Corlette standard

Corletta® standard est utile pour toutes les marchandises en transport interne et en stockage. Le triple empilage permet de profiter la hauteur de l'entrepôt. Nos Corletta® peuvent être déplacées manuellement ou en ensemble là ou vous les avez besoin.



Réf sc-130.500

Dim. extérieure B / T / H mm	Poids kg	Capacité de charge kg	Max. kg	Empilage	Roulettes Ø mm
1300 / 1150 / 1800	70	600	600	Triple	100
Dim. intérieure b / t / h mm					
1210 / 1100 / 1610					

Haut. de chargement : 190 mm, garde au sol : 135 mm
Croisillon de stabilité en tube rond et méplat acier
f. tube horizontal sur la partie latérale : 910 mm du chant supérieur du plateau jusqu'au chant supérieur du tube
Couleur: bleue RAL 5012.
Jeu de roulettes : 4 x 100 mm pivotantes en matière plastique, 1 roulette à blocage de direction



Réf sc-200.500

Dim. extérieure B / T / H mm	Poids kg	Capacité de charge kg	Max. kg	Empilage	Roulettes Ø mm
2000 / 1150 / 1800	88	600	600	Triple	100
Dim. intérieure b / t / h mm					
1910 / 1100 / 1610					

Haut. de chargement : 190 mm, garde au sol : 135 mm
Croisillon de stabilité en tube rond et méplat acier
f. tube horizontal sur la partie latérale : 910 mm du chant supérieur du plateau jusqu'au chant supérieur du tube
Couleur: bleue RAL 5012.
Jeu de roulettes : 4 x 100 mm pivotantes en matière plastique, 1 roulette à blocage de direction



Accessible dans toutes dimensions



Disponible aussi avec roues automatiques



Empilage



Entrepôts plats



Entrepôts modulaires



Disponible aussi avec accessoires



Construction spéciale possible



Solutions individuelles

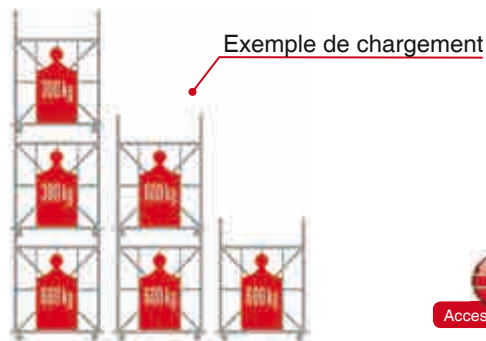


S'emboîtent les unes dans les autres



Garantie de 3 ans

Corletta®



Accessoires supplémentaires dans le chapitre A 4. 10

Accessible dans toutes dimensions

Disponible aussi avec roues automatiques

Empilage

Entrepôts plats

Entrepôts modulaires

Disponible aussi avec accessoires

Construction spéciale possible

Solutions individuelles

S'emboîtent les uns dans les autres

Garantie de 3 ans



Un tel symbole sur Corletta® signifie que vide, elles peuvent s'emboîter l'une dans l'autre grâce à une "astuce pour se plier". De cette façon, vous économisez de l'espace de stockage.

Réf **sc-250.500**


Dim. extérieure	Poids	Capacité de charge	Max.	Empilage	Roulettes Ø
B / T / H mm	kg	kg	kg		mm
2500 / 1150 / 1800					
Dim. intérieure	105	600	600	Triple	100
b / t / h mm					
2380 / 1100 / 1610					

Haut. de chargement : 200 mm, garde au sol : 135 mm
 Croisillon de stabilité en tube rond et méplat acier
 f. tube horizontal sur la partie latérale : 900 mm du chant supérieur du plateau jusqu'au chant supérieur du tube
 Couleur: bleue RAL 5012.
 Jeu de roulettes : 4 x 100 mm pivotantes en matière plastique, 1 roulette à blocage de direction



Corletta® universelle

Un dispositif de transport pour le transbordement interne des marchandises et pour le transport en camion. Une protection forte antichoc dans un châssis de base profilés U en acier. Les Corletta® universelles entreposées en double sont adaptées à la profondeur du camion et se protègent mutuellement. Les Corletta® disposent d'un verrouillage du plancher et d'une ouverture rapide par le déverrouillage en une seule main.



Corletta® universelle
1200

Réf uc-120.500

Dim. extérieure B / T / H mm	Poids kg	Capacité de charge kg	Max kg	Empilage	Roulettes Ø mm
1200 / 1150 / 1850	89	800	1000	triple	125
Dim. intérieure b / t / h mm					
1120 / 1065 / 1615					

Haut. de chargement : 235 mm, garde au sol : 165 mm

Tube rond et croisillon en fil

f. tube horizontal sur une partie latérale : 500 mm

g. tube horizontal sur la partie latérale : 1005 mm du chant supérieur du plateau jusqu'au chant supérieur du tube

Couleur: bleue RAL 5012, dimension de maillages : 50 x 100 mm Jeu de roulettes : 4 x 125 mm pivotantes en matière plastique, 1 roulette à blocage de direction



Corletta® universelle
2000

Réf uc-200.500

Dim. extérieure B / T / H mm	Poids kg	Capacité de charge kg	Max. kg	Empilage	Roulettes Ø mm
2000 / 1150 / 1850	115	800	1000	triple	125
Dim. intérieure b / t / h mm					
1920 / 1065 / 1615					

Haut. de chargement : 235 mm, garde au sol : 165 mm

Tube rond et croisillon en fil

f. tube horizontal sur la partie latérale : 500 mm

g. tube horizontal sur la partie latérale : 1005 mm du chant supérieur du plateau jusqu'au chant supérieur du tube

Couleur: bleue RAL 5012, Dimension de maillages : 50 x 100 mm

Jeu de roulettes : 4 x 125 mm pivotantes en matière plastique, 1 roulette à blocage de direction



Accessible dans toutes dimensions



Disponible aussi avec roulettes automatiques



Empilage



Entrepôts plats



Entrepôts modulaires



Disponible aussi avec accessoires



Construction spéciale possible



Possibilité de transporter en camion



Solutions individuelles



S'emboîtent les unes dans les autres



Garantie de 3 ans

Corletta®



Accessible dans toutes dimensions



Disponible avec roulettes automatiques



Empilage



Entrepôts plats



Entrepôts modulaires



Disponible aussi avec accessoires



Construction spéciale possible



Possibilité de transporter en camion.



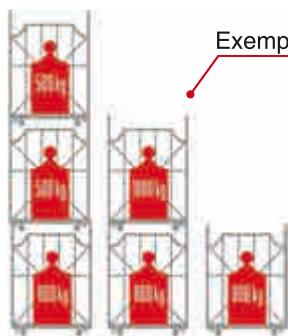
Solutions individuelles



S'emboîtent les uns dans les autres



Garantie de 3 ans



Exemple de chargement



Accessoires supplémentaires dans le chapitre A 4. 10

Corletta® pliée



Corletta® universelle 2400



Un tel symbole sur Corletta® signifie que vides, elles peuvent s'emboîter l'une dans l'autre grâce à une "astuce pour se plier". De cette façon, vous économisez de l'espace de stockage.

Réf uc-240.500

Dim. extérieure B / T / H mm	Poids kg	Capacité de charge kg	Max. kg	Empilage	Roulettes Ø mm
2400 / 1150 / 1850	132	800	1000	3-krotne	125
Dim. intérieure b / t / h mm					
2320 / 1100 / 1615					

Haut. de chargement : 235 mm, garde au sol : 165 mm Tube rond et croisillon en fil f. tube horizontal sur la partie latérale : 500 mm
g. tube horizontal sur la partie latérale : 1005 mm du chant supérieur du plateau jusqu'au chant supérieur du tube Couleur: bleue RAL 5012, d
imension de maillages : 50 x 100 mm
Jeu de roulettes : 4 x 125 mm pivotantes en matière plastique, 1 roulette à blocage de direction



Corletta® universelle grillagée

Une solution pour le transbordement interne dans des entrepôts et pour le transport en camion. Une protection assurée antichoc dans un châssis de base profilé en U en acier. Les Corletta® universelles entreposées en double sont adaptées à la profondeur du camion et se protègent mutuellement. Le plancher est verrouillé automatiquement pour l'abaisser de manière sécurisée.



Corletta® universelle
1200 x 1150



Réf uc-120.598


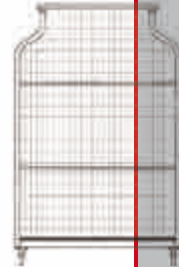
Dim. extérieure B / T / H mm	Poids kg	Capacité de charge kg	Max kg	Empilage	Roulettes Ø mm
1200 / 800 / 1850					
Dim. intérieure b / t / h mm	80	800	1000	Triple	125
1120 / 750 / 1615					

Haut. de chargement : 235 mm, garde au sol : 165 mm
Tube rond et croisillon en fil
f. tube horizontal sur une partie latérale : 500 mm
g. tube horizontal sur la partie latérale : 1005 mm du chant supérieur du plateau jusqu'au chant supérieur du tube
Couleur: bleue RAL 5012, dimension de maillages : 50 x 100 mm
Jeu de roulettes : 4 x 125 mm pivotantes en matière plastique, 1 roulette à blocage de direction

Réf uc-120.599

Dim. extérieure B / T / H mm	Poids kg	Capacité de charge kg	Max kg	Empilage	Roulettes Ø mm
1200 / 1150 / 1850					
Dim. intérieure b / t / h mm	95	800	1000	Triple	125
1120 / 1100 / 1615					

Haut. de chargement : 235 mm, garde au sol : 165 mm
Tube rond et croisillon en fil
f. tube horizontal sur la partie latérale : 500 mm
g. tube horizontal sur la partie latérale : 1005 mm du chant supérieur du plateau jusqu'au chant supérieur du tube
Couleur: bleue RAL 5012, Dimension de maillages : 50 x 100 mm
Jeu de roulettes : 4 x 125 mm pivotantes en matière plastique, 1 roulette à blocage de direction



Corletta®

Corletta® pliée



Un tel symbole sur Corletta® signifie que vides, elles peuvent s'emboîter l'une dans l'autre grâce à une "astuce pour se plier". De cette façon, vous économisez de l'espace de stockage.

Exemple de chargement



Accessoires supplémentaires dans le chapitre A 4. 10

Corletta® universelle 2000



Corletta® universelle 2400



Réf uc-200.599

Dim. extérieure B / T / H mm	Poids kg	Capacité de charge kg	Max. kg	Empilage	Roulettes Ø mm
2000 / 1150 / 1850					
Dim. intérieure b / t / h mm	122	800	1000	triple	125
1920 / 1100 / 1615					

Haut. de chargement : 235 mm, garde au sol : 165 mm
Tube rond et croisillon en fil f. tube horizontal sur la partie latérale : 500 mm
g. tube horizontal sur la partie latérale : 1005 mm du chant supérieur du plateau jusqu'au chant supérieur du tube
Couleur: bleue RAL 5012, dimension de maillages : 50 x 100 mm
Jeu de roulettes : 4 x 125 mm pivotantes en matière plastique, 1 roulette à blocage de direction

Réf uc-240.599

Dim. extérieure B / T / H mm	Poids kg	Capacité de charge kg	Max. kg	Empilage	Roulettes Ø mm
2400 / 1150 / 1850					
Dim. intérieure b / t / h mm	140	800	1000	triple	125
2320 / 1100 / 1615					

Haut. de chargement : 235 mm, garde au sol : 165 mm
Tube rond et croisillon en fil. tube horizontal sur la partie latérale : 500 mm
g. tube horizontal sur la partie latérale : 1005 mm du chant supérieur du plateau jusqu'au chant supérieur du tube
Couleur: bleue RAL 5012, Dimension de maillages : 50 x 100 mm
Jeu de roulettes : 4 x 125 mm pivotantes en matière plastique, 1 roulette à blocage de direction



Accessible dans toutes dimensions



Disponibles avec roues automatiques



Empilage



Entrepôts plats



Entrepôts modulaires



Disponible avec accessoires



Construction spéciale possible



Possibilité de transporter en camion



Solutions individuelles



S'emboîtent les unes dans les autres




Garantie de 3 ans



Corletta® universelle

avec grillagée galvanisé

Une solution parfaite pour le transbordement externe des marchandises et pour l'utilisation à l'extérieur. Résistantes aux conditions climatiques défavorables grâce à galvanisation à chaud. Plancher en contreplaqué antidérapant



Corletta® universelle
1200 x 800

Réf **vc-120.598**

Dim. extérieure B / T / H mm	Poids kg	Capacité de charge kg	Max kg	Empilage	Roulettes Ø mm
1200 / 800 / 1850	82	800	1000	triple	125
Dim. intérieure b / t / h mm					
1120 / 750 / 1615					

Haut. de chargement : 235 mm, garde au sol : 165 mm
Croissillon de stabilité en tube rond et méplat acier
f. tube horizontal sur la partie latérale : 500 mm
g. tube horizontal sur la partie latérale : 1005 mm du chant supérieur du plateau jusqu'au chant supérieur du tube
Revêtement: galvanisé à chaud
Jeu de roulettes : 4 x 125 mm pivotantes en matière plastique, 1 roulette à blocage de direction



Corletta® universelle
1200 x 1150

Réf **vc-120.599**

Dim. extérieure B / T / H mm	Poids kg	Capacité de charge kg	Max kg	Empilage	Roulettes Ø mm
1200 / 1150 / 1850	95	800	1000	triple	125
Dim. intérieure b / t / h mm					
1120 / 1100 / 1615					

Haut. de chargement : 235 mm, garde au sol : 165 mm
Croissillon de stabilité en tube rond et méplat acier
f. tube horizontal sur la partie latérale : 500 mm
g. tube horizontal sur la partie latérale : 1005 mm du chant supérieur du plateau jusqu'au chant supérieur du tube
Revêtement: galvanisé à chaud
Jeu de roulettes : 4 x 125 mm pivotantes en matière plastique, 1 roulette à blocage de direction

Corletta® se protègent mutuellement



Accessible dans toutes dimensions



Disponible aussi avec roulette automatique



Empilage



Entrepôts plats



Entrepôts modulaires



Disponible aussi avec accessoires



Résistantes aux conditions climatiques



Construction spéciale possible



Possibilité de transporter par camion



Solutions individuelles



S'empilent les uns dans les autres



Garantie de 3 ans

Corletta®

Corletta®
pliée



Un tel symbole sur Corletta® signifie que vides, elles peuvent s'emboîter l'une dans l'autre grâce à une "astuce pour se plier". De cette façon, vous économisez de l'espace de stockage.



Accessoires supplémentaires dans le chapitre A 4. 10



Accessible dans toutes dimensions



Disponible aussi avec roulette automatique



Empilage



Entrepôts plats



Entrepôts modulaires



Disponible aussi avec accessoires



Résistantes aux conditions climatiques



Construction spéciale possible



Possibilité de transporter par camion.



Solutions individuelles



S'emboîtent les uns dans les autres



Garantie de 3 ans

Corletta® universelle
2000



Corletta® universelle
2400



Réf vc-200.599

Dim. extérieure B / T / H mm	Poids kg	Capacité de charge kg	Max kg	Empilage	Roulettes Ø mm
2000 / 1150 / 1850					
Dim. intérieure b / t / h mm	122	800	1000	triple	125
	1920 / 1100 / 1615				

Haut. de chargement : 235 mm, garde au sol : 165 mm
Croisillon de stabilité en tube rond et méplat acier
f. tube horizontal sur la partie latérale : 500 mm
g. tube horizontal sur la partie latérale : 1005 mm du chant supérieur du plateau jusqu'au chant supérieur du tube
Revêtement: galvanisé à chaud
Jeu de roulettes : 4 x 125 mm pivotantes en matière plastique, 1 roulette à blocage de direction

Réf vc-240.599

Dim. extérieure B / T / H mm	Poids kg	Capacité de charge kg	Max kg	Empilage	Roulettes Ø mm
2400 / 1150 / 1850					
Dim. intérieure b / t / h mm	140	800	1000	triple	125
	2320 / 1100 / 1615				

Haut. de chargement : 235 mm, garde au sol : 165 mm
Croisillon de stabilité en tube rond et méplat acier
f. tube horizontal sur la partie latérale : 500 mm
g. tube horizontal sur la partie latérale : 1005 mm du chant supérieur du plateau jusqu'au chant supérieur du tube
Revêtement: galvanisé à chaud
Jeu de roulettes : 4 x 125 mm pivotantes en matière plastique, 1 roulette à blocage de direction



accessoires supplémentaires

1. Les parois latérales en maille

espace vide peut être rempli de grille ou de barres plates en acier.

2. Étagères

montées dans un ou plusieurs étages.

3. Porte avant

emboîtable, pliée en deux, pour protéger la charge. L'ouverture de la partie basse de la porte est possible selon le modèle

4. Blocage directionnel d'une roue

Roulette pivotante à blocage directionnel. La course à tout droit est garantie



Dimension spéciale



Adaptés à vos besoins.

Porte battante avec un mécanisme de verrouillage



Crochets pour étagères

permettent de monter des étagères



Butée d'arrêt sans couverture en PCV



Protection contre fibre



Corlette universelle



5. Revêtement verni

presque toutes les couleurs RAL. Peinture de haute qualité, résine synthétique. Possibilité de revêtement en poudre et galvanisation thermique et à chaud



Revêtement verni

éléments d'étiquetage

6. Eléments d'étiquetage

plaque revêtue d'aluminium tableau, élément d'identification pour code à barres EAN + poches en tôle.

7. Panneau du plateau

- panneau de particules
- contre-plaqué
- surface sérigraphie
- surface antidérapant
- plaque conductrice d'électricité (ESD)
- panneau aggloméré
- panneau de fibres à densité moyenne
- panneau en matière plastique



8. Protection contre fibre

minimisation de vissage des fibres qui se trouvent sur le sol

Panneau du plateau

châssis du plancher

Fer U avec crochets pour le stockage (pour corlettes universelles)



accessoires supplémentaires

1. Crochet latéral

pour fixer les tubes qui protègent la charge ou pour la porte avant

2. Sangle de serrage

protection des produits dans chaque lieu de la Corlette, aussi avec charge partielle. Flexible, résistant à la déchirure, résistant aux rayons UV. Avec noeud d'un côté et avec des crochets de l'autre. En matériel en caoutchouc.

3. Tube de support / dispositif

de sécurité du chargement. Double application. Comme tube de support (étagère) ou comme dispositif de sécurité du chargement par la fermeture de la partie ouverte de la Corlette



4. Panneau de cavité

Pour habiller les parties latérales / arrière pour protéger la marchandise et contre la chute de petits éléments.




6. Roue avec rotation automatique

Roue avec rotation automatique permet de mettre Corlette dans le rack de palette. Voir la section 1.20



7. Le timon et l'attelage du timon

pour aller comme ensemble. Dispositif de maintien en différentes versions.



Grâce à une large gamme des éléments d'équipement, qui ont été spécialement élaborés par l'entreprise Cordes, nos Corlettes sont plus productives

Corlette mobilier



Protection en PVC 11.

La forme du col de la bouteillei

Place pour les tuyaux de support non utilisés 12.

Blocage automatique du plancher 13.

Timon 7.

Patin 14.

Poche pour fourches 15.

Patins 8.

Crochet d'attelage 7.

Roue avec rotation automatique 6.

Panneau du plancher avec blocage automatique 5.

Panneau de cavité 4.

Tube de support / dispositif de sécurité du chargement 3.

Tube rond

Sangle de serrage 2.

Crochet latéral 1.

Mousse de protection 9.

Bras de fixation 10.

8. Petit plaque

en fer garantissant le gerbage sûr des Corlettes.



9. Mousse de protection

Facile à installer, facile à remplacer, partout où une protection supplémentaire est nécessaire.

10. Tube de support

quatre avantages : manipulation à la main en avant, protection des marchandises, destiné à l'usage en deux côtés, la possibilité de montage tardive



11. Protection en PVC

La protection parfaite pour les matériaux longs.



12. Place pour les tuyaux de support non utilisés

quand les tuyaux sont inutilisés il y a la possibilité de les mettre à l'arrière de la Corlette.

13. Blocage automatique du plancher

après relèvement du plancher il est automatiquement bloqué



14. Patin

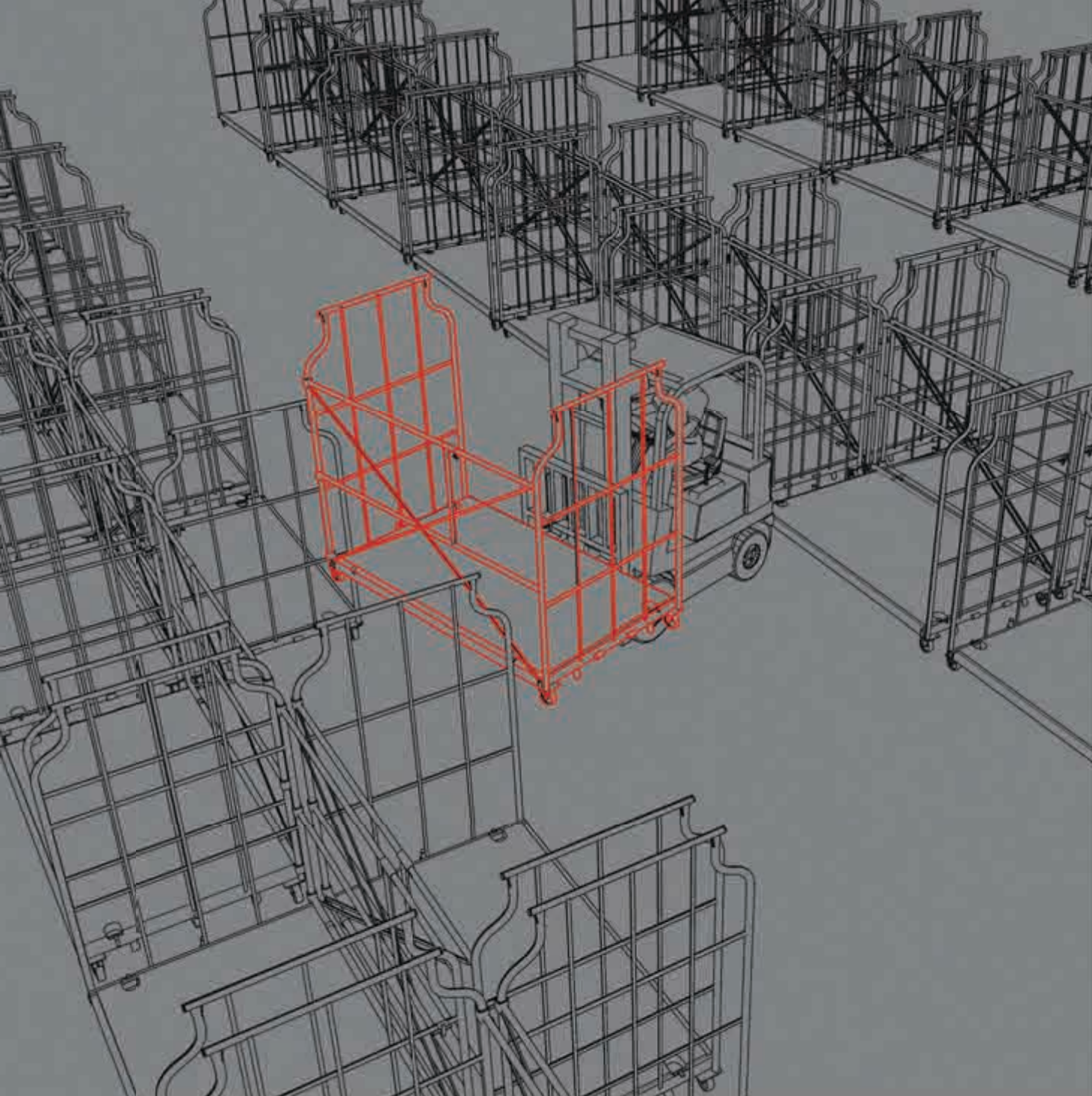
Pour le stockage gerbable des Corlettes Continues ou partagés. Le placement aussi possible dans la partie latérale.



15. Poche pour fourches

poches placées en diagonale permettent de transporter facilement Corlette à l'aide d'un chariot élévateur

Corletta®

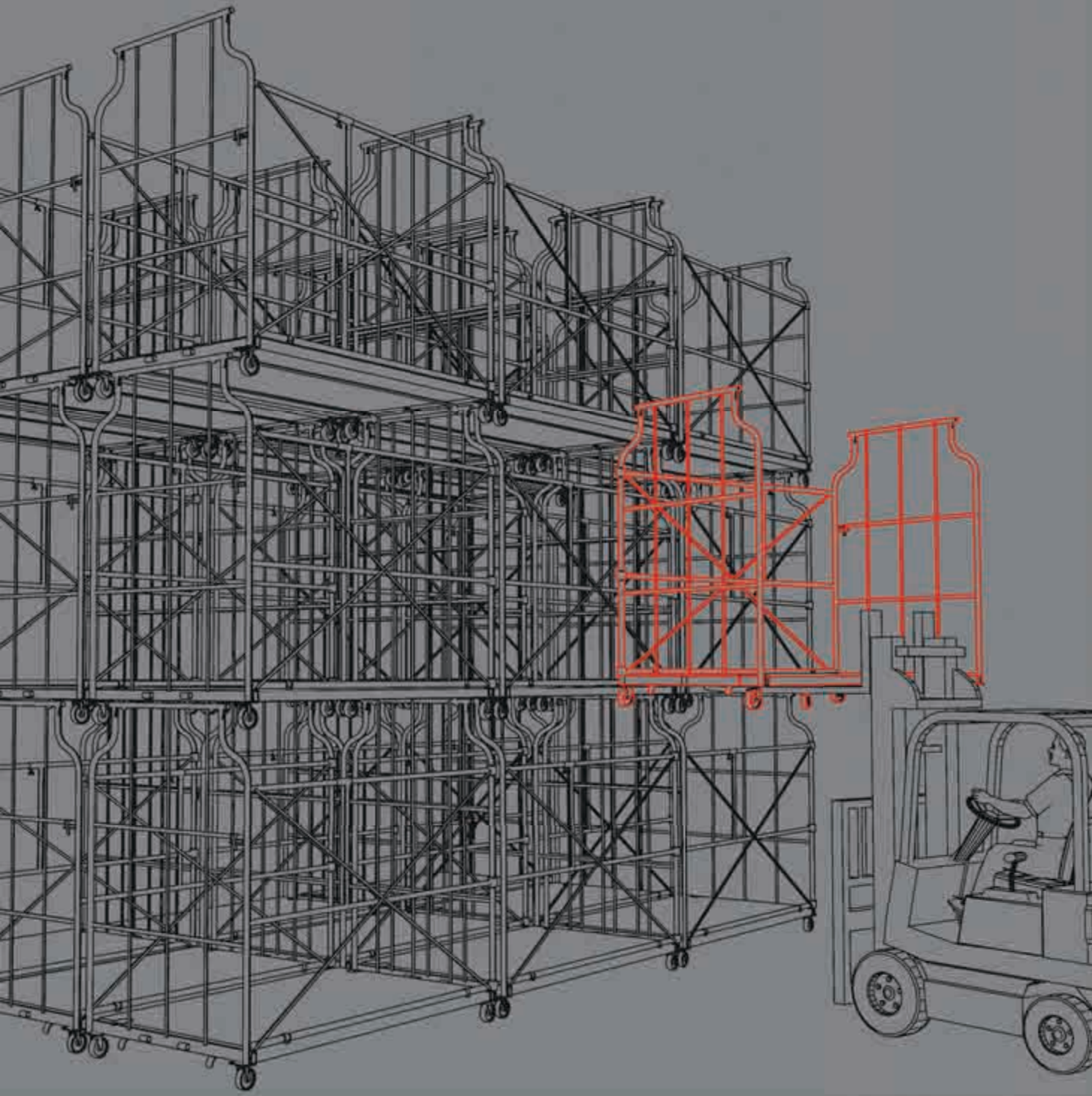


Entrepôt plats

Avec Corletta® toujours plus vite et sans transbordements.

Corletta® fait de l'espace et de l'ordre dans des entrepôts plats et entretient les objets et fait en sorte que tout reste ensemble. Corletta® se laisse facilement déplacer avec tout type de chariots utilisés. Grâce à Corletta® les groupes de marchandises ou les emballages unitaires restent ensemble du début à la fin. Avec ses roulettes légères, Corletta® garantit aisément le transport interne manuel ou électrique. De cette manière vous pouvez utiliser toute la surface de votre entrepôt en ayant l'accès facile et rapide aux marchandises "du coin le plus éloigné".

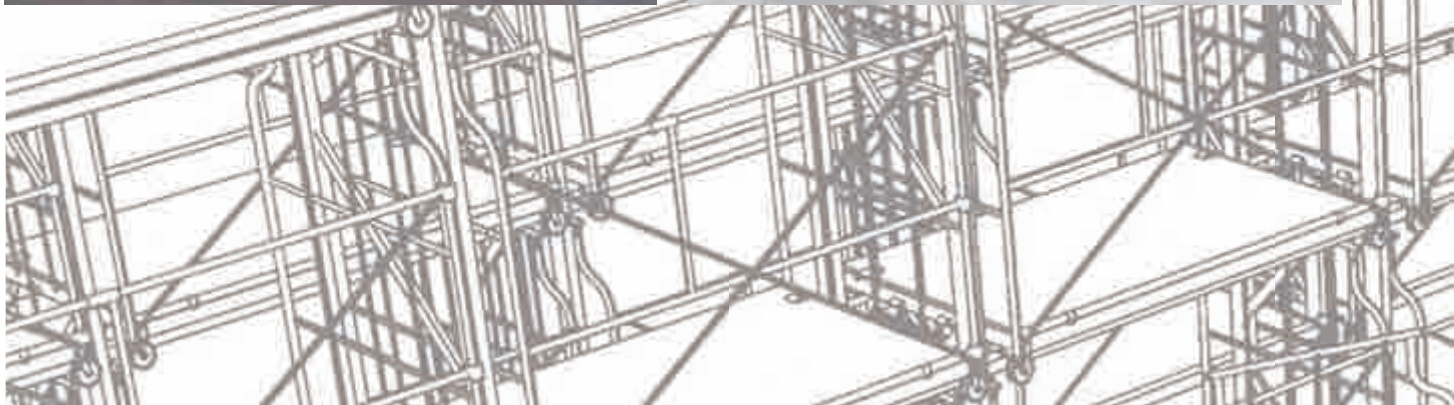


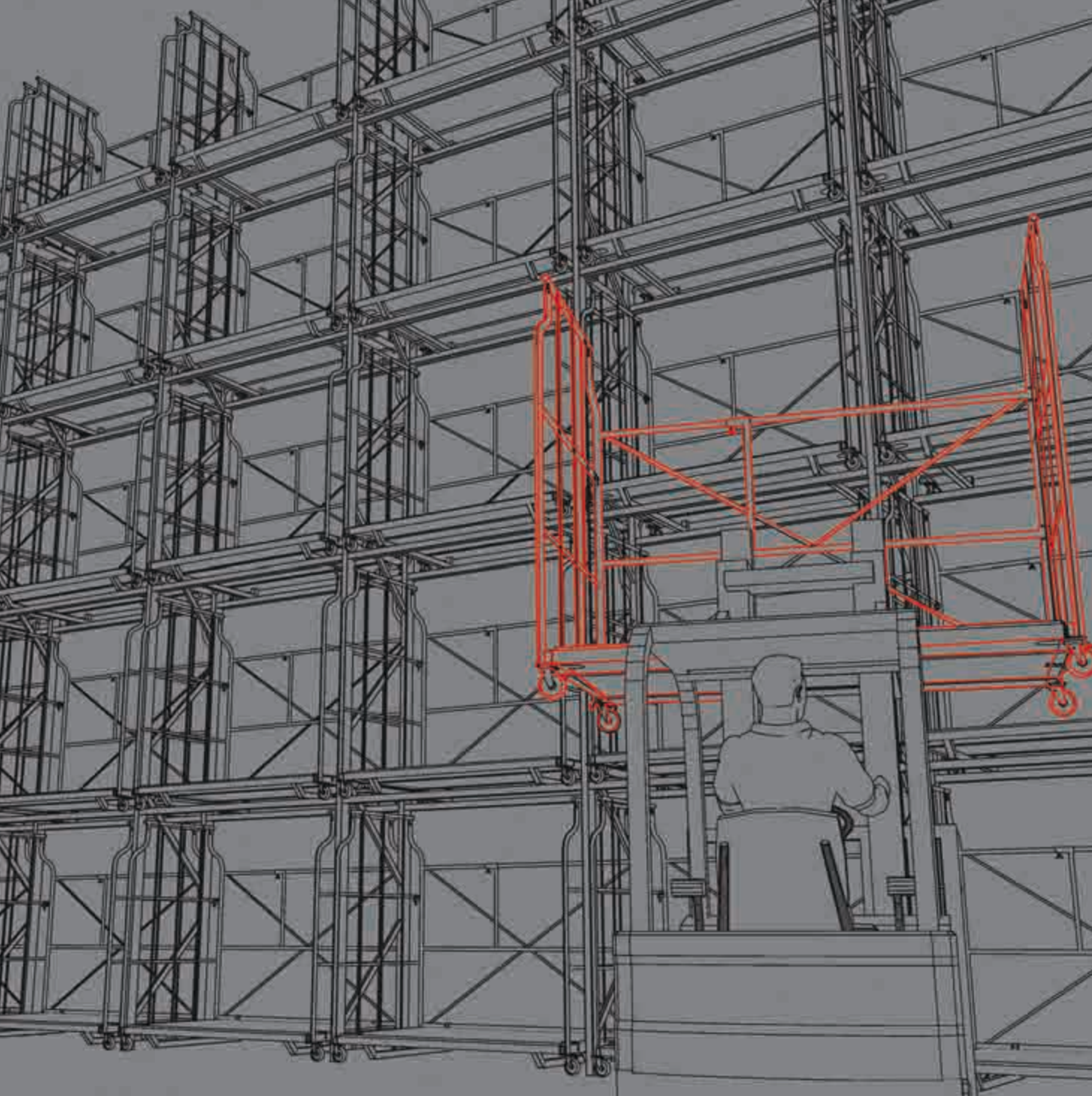


Entrepôt modulaire

Avec Corletta® vous empilez et gagnez de l'espace supplémentaire.

À l'aide de Corletta®, vous pouvez doubler ou même tripler la capacité de votre entrepôt sans louer même un mètre carré de plus. À l'aide d'un entrepôt modulaire, c'est réalisable facilement et à prix modéré. Il suffit tout simplement d'empiler les Corletta® en double ou triple à l'aide d'un chariot élévateur. Cela vous permet d'utiliser à fond l'hauteur de votre stock. Il est remarquable que, dans le cas de stockage de saison ou de masse, vous économisez de l'espace même dans les corridors avec Corletta® en y déposant encore plus.

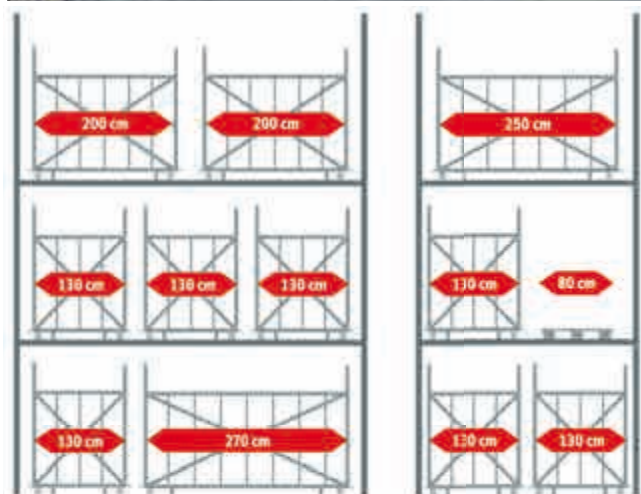




Entrepôts à rayonnages

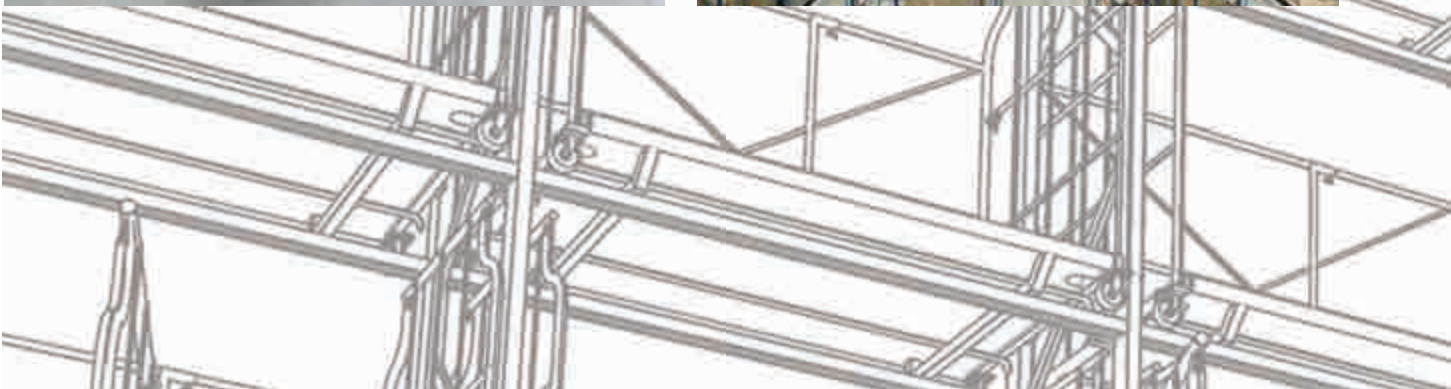
Accès direct et direct aux marchandises, même ces déposées le plus haut.

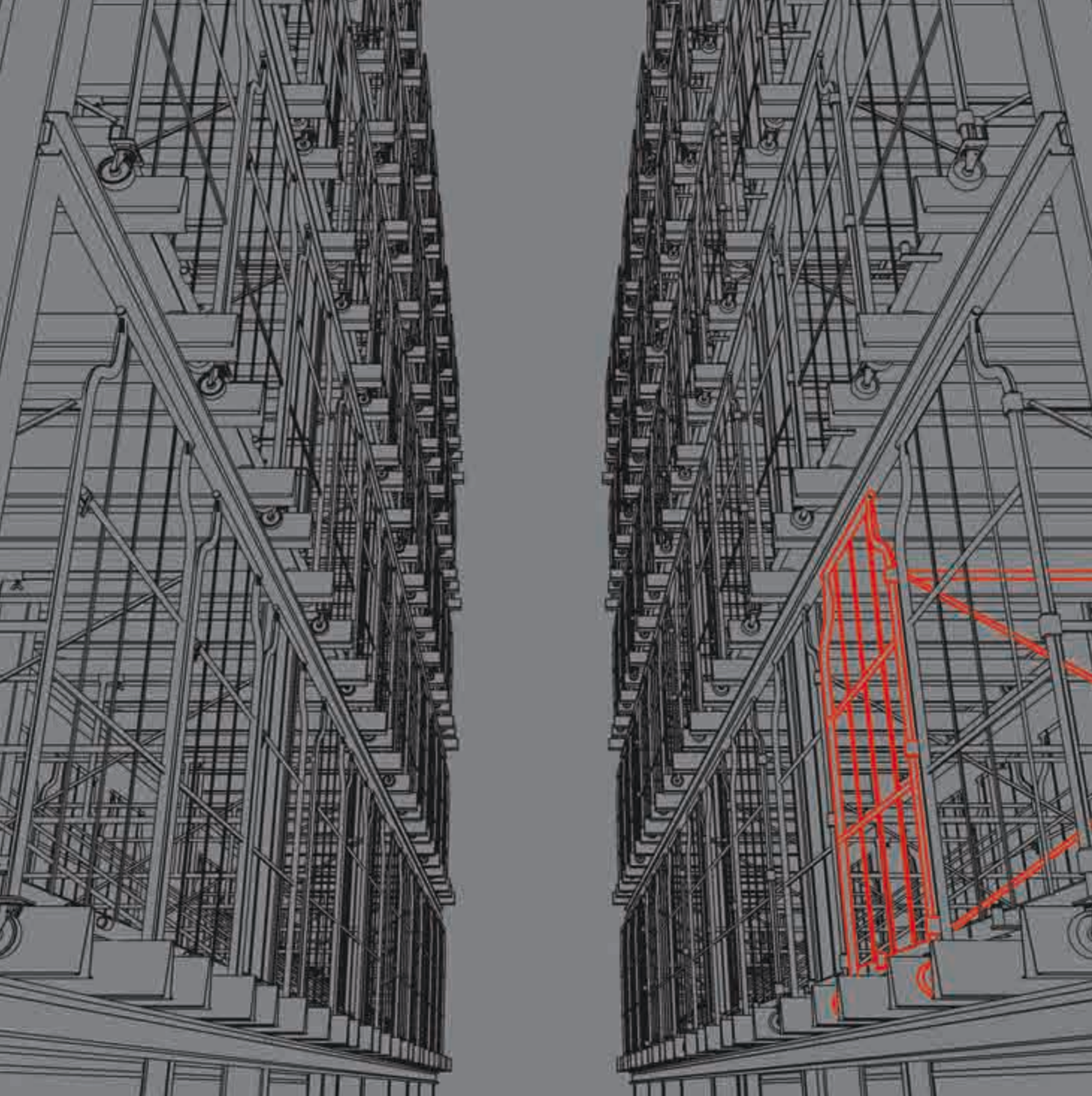
De haut, à haut au plus haut ! Grâce à Corletta® vous avez l'accès direct à vos stocks de n'importe quelle hauteur. On peut y stocker des meubles saillants, c'est ce qui est particulièrement pratique à Corletta®. Cela permet de manipuler facilement des éléments difficilement manipulables qui sont accessibles en tout temps lors de leur stockage dans l'entrepôt. Une combinaison très bien vue ! Corletta® s'adapte non seulement aux racks de stockage pour Corletta®. On peut la déposer également dans un rack à palettes et elle-même garantit une protection aux marchandises hétérogènes. Conçue spécialement pour Corletta®, une roulotte automatique peut être y assemblée ultérieurement. Voilà comme elle est flexible, Corletta®. Corletta® est destinée particulièrement pour l'utilisation avec des chariots élévateurs agitant dans des corridors étroits, il suffit d'une largeur de 1,80 m. En plus, vous pouvez accéder facilement à certains endroits dans un rack avec un chariot pour compléter des commandes équipés en Corletta® vide, d'y prendre des marchandises et les transporter. C'est une manière pour mieux utiliser des étagères pour y stocker plus de chargements qui peuvent être facilement déposés.



Rack de stockage pour Corletta®
(largeur 4300 mm, profondeur 780 mm)

Rack de stockage à palettes
(largeur 2700 mm, profondeur 1100 mm)






Entrepôts à étagères élevées

Corletta® toujours fiable.

Corletta® est une solution parfaite pour des entrepôts à étagères élevées modernes gérés par ordinateur. Vous pouvez charger et décharger votre entrepôt maintes fois par jour sans employer plusieurs personnes, si vos entrepôts à étagères élevées sont équipés en Corletta®. Rapide et efficace, Corletta® vous garantit même à hauteur importante (47 mètres) une protection pour vos marchandises stockées. Cela permet de diminuer le nombre de réclamations même si vos chargements sont stockés à une hauteur importante. Grâce à Corletta®, tous les procès de transbordement automatique sont efficaces et sécurisés, elle est donc indispensable dans des entrepôts à étagères élevées.

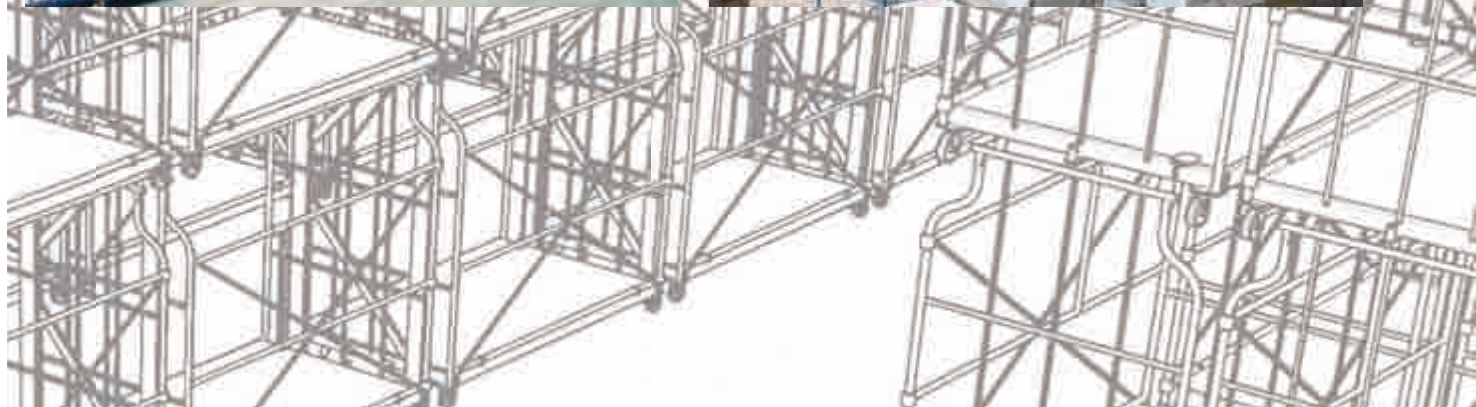




Stock combiné

Avec Corletta® vous déplacez et déposez vite.

Vous êtes obligés d'adapter souvent une situation dans votre entrepôt modulable aux variations saisonnières? On introduit des parties importantes de marchandises et les autres doivent être déplacées ou stockées pour un long délai. De telles situations nécessitent des efforts importants pour le déplacement des marchandises et il existe aussi un danger des dégâts. Il est plus simple de le faire à l'aide de Corletta®. Grâce à ses roulettes légères, elle se déplace vite et sans effort: même un seul employé est capable de conduire manuellement une Corletta® chargée jusqu'à 1000 kg. Empilée, elle offre de très grandes réserves d'espace dans les points de trafic dans des entrepôts. Utilisée dans un rack, elle garantit un accès facile à tout moment. Même dans des situations fébriles elle protège vos marchandises comme un coffre-fort.



Exemples d'utilisation



Transport et déstockage du côté



Corletta®

Exemples d'utilisation



Corletta® dans des entrepôts plats



Exemples d'utilisation



Corletta®

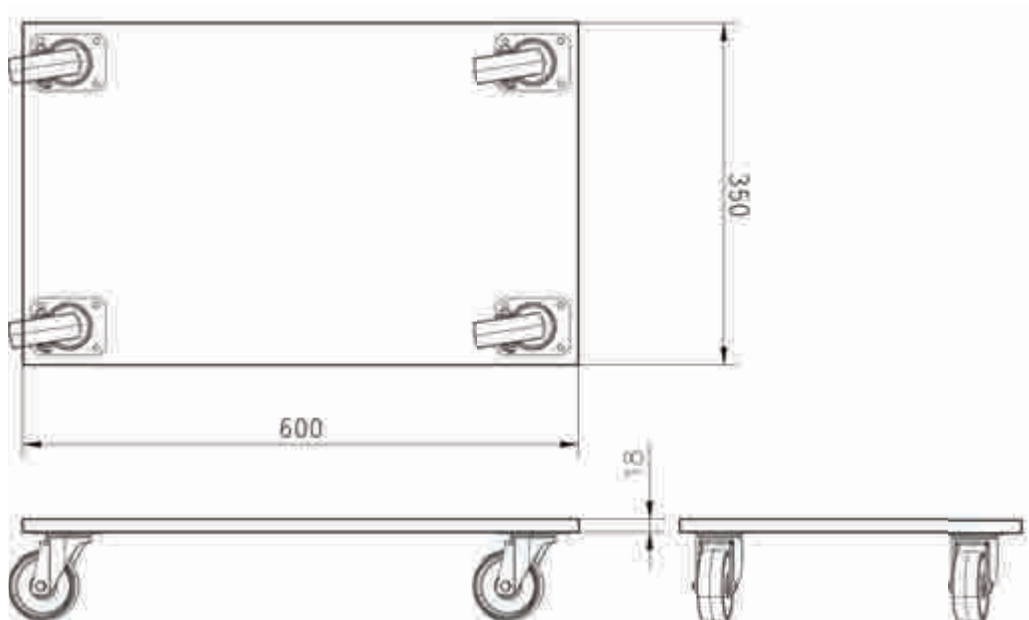
Exemples d'utilisation




Triple empilage



Plateau roulant




Plateau roulant



Plateau roulant

Plateau roulant



Joker mobilier

Joker mobilier avec recouvrement antidérapant et 4 roulettes pivotantes en matière plastique ou en caoutchouc avec roulements à rouleaux. Possibilité d'assemblage des roulettes avec roulements à billes de précision en élastomère thermoplastique gris.

Joker mobilier

roulettes en matière plastique



Joker mobilier

Réf	Dim. extérieure B / T / H mm	Surface utile b / t mm	Poids kg	Capacité de charge kg	Roulettes Ø mm
mh-934.003	600 / 350 / 145	600 / 350	5,0	500	100
mh-938.000	600 / 350 / 175	600 / 350	6,5	500	125
mh-951.013	600 / 350 / 145	600 / 350	5,5	500	100

Joker mobilier

roulettes en caoutchouc plein



Joker mobilier

Réf	Dim. extérieure B / T / H mm	Surface utile b / t mm	Poids kg	Capacité de charge kg	Roulettes Ø mm
mh-935.003	600 / 350 / 145	600 / 350	5,0	300	100
mh-939.000	600 / 350 / 175	600 / 350	7,0	300	125
mh-935.020	600 / 350 / 145	600 / 350	5,5	300	100

Joker mobilier

roulettes en élastomère thermoplastique (TPE)



Joker mobilier

Réf	Dim. extérieure B / T / H mm	Surface utile b / t mm	Poids kg	Capacité de charge kg	Roulettes Ø mm
mh-949.050	600 / 350 / 145	600 / 350	5,5	300	100
mh-959.050	600 / 350 / 175	600 / 350	6,5	300	125
mh-949.051	600 / 350 / 145	600 / 350	5,0	300	100

Jokers mobilier sont disponibles sur demande en dimensions et versions spéciales



Accessible dans toutes dimensions



Construction spéciale possible



Solutions individuelles



Garantie de 3 ans

Plateau roulant

Joker mobilier

Joker mobilier Europa, surface en contreplaqué avec recouvrement en caoutchouc. 4 roulettes en matière plastique ou en caoutchouc avec roulements à rouleaux. Possibilité d'assemblage des roulettes avec roulements à billes en élastomère thermoplastique gris

Plateau roulant



Disponibles dans toutes dimensions



Construction spéciale possible



Solutions individuelles



Garantie de 3 ans

Joker mobilier - Europa
roulettes en matière plastique



Rack pour jokers mobiliers

pour jokers de dimensions

600mm x 300mm i

600mm x 350mm



Joker mobilier

Réf	Dim. extérieure B / T / H mm	Surf. utile b / t mm	Poids kg	Capacité de charge kg	Roulettes Ø mm
roues en matière plastique					
mh-936.003	600 / 350 / 145	600 / 350	5,5	500	100
roues en caoutchouc thermoplastique					
mh-949.300	600 / 350 / 145	600 / 350	6,0	300	100
roues en caoutchouc plein					
mh-937.003	600 / 350 / 145	600 / 350	6,5	300	100

Châssis solide en tubes d'acier. Pour 40 pièces de jokers mobilier de dimensions 600 x 300mm ou 600 x 350 mm. Revêtement de qualité supérieure en résine synthétique RAL 5012, bleue. 4 roulettes pivotantes 125 mm en matière plastique.

Réf mh-942.500

Dim. extérieure B / T / H mm	Poids kg	Capacité de charge kg	Roulettes Ø mm	Empilage
700 / 720 / 2000	22,0	250	125	-
Dim. intérieure Joker mobilier				
40x				

Châssis de dimensions spéciales disponible sur demande



Chariot pour ensembles rembourrés



Les chariots pour ensembles ou éléments rembourrés déplacent des meubles rembourrés avec une légèreté là où vous voulez. Malgré leur poids léger, ils sont fabriqués en tubes en acier solides et dédiés aux meubles rembourrés. Les rallonges sont galvanisées. Elle permettent d'ajuster le chariot à la longueur des meubles souhaitée.

Chariot pour ensembles rembourrés à 1 étagères



Réf pg-913.500

Dim. extérieure B / T / H mm	Poids kg	Capacité de charge kg	Max chargem kg	Empilage	Roulettes Ø mm
2800 / 1100 / 1260	26	300	-	-	100
Dim. intérieure b / t / h mm					
2200 / 700 / 954					

Haut. de chargement : 280 mm
Hauteur entre étagères : 954 mm
Couleur: bleue RAL 5012.
Capacité de charge d'une étagère : 150 kg
Jeu de roulettes : 100 mm, pivotantes, en caoutchouc

Chariot pour ensembles rembourrés à 2 étagères



Réf pe-911.500

Dim. extérieure B / T / H mm	Poids kg	Capacité de charge kg	Max chargem kg	Empilage	Roulettes Ø mm
2800 / 1100 / 1260	36	300	-	-	100
Dim. intérieure b / t / h mm					
2200 / 700 / 920					

Haut. de chargement : 380 mm
Hauteur entre étagères : 920 mm
Couleur: bleue RAL 5012.
Capacité de charge d'une étagère : 150 kg
Jeu de roulettes : 100 mm, pivotantes, en caoutchouc

Disponibles dans toutes dimensions

Disponible aussi avec accessoires

Construction spéciale possible

Solutions individuelles

S'emboîtent les unes dans les autres

Garantie de 3 ans

Plateau roulant



Chariot pour éléments rembourrés



Disponibles dans toutes dimensions



Disponible aussi avec accessoires



Construction spéciale possible



Solutions individuelles



S'emboîtent les uns dans les autres



Garantie de 3 ans

Chariot pour éléments rembourrés à 3 étagères



Réf **pe-915.001**

Dim. extérieure B / T / H mm	Poids kg	Capacité de charge kg	Max chargem. kg	Empilage	Roulettes Ø mm
3100 / 894 / 1850	62	400	-	-	125
Dim. intérieure b / t / h mm					
2400 / 860 / 1850					

Haut. de chargement : 320 mm

Hauteur entre étagères : 730 mm

Couleur: bleue RAL 5012.

Capacité de charge d'une étagère : 100 kg Jeu de roulettes : 4 x 125 mm, pivotantes, en caoutchouc

Chariot pour éléments rembourrés pliés

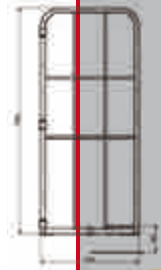


Vides, les chariots pour éléments rembourrés peuvent être emboîtés les uns dans les autres pour économiser de l'espace. Les rallonges sont galvanisées. Elles permettent d'ajuster une surface à des éléments rembourrés transportés.




Box pour meubles de chambre à coucher

Quant aux caissons pour chambres à coucher, le plus important est: une économie d'espace. Leur profondeur favorise le stockage et la préparation des commandes pour meubles d'une petite profondeur sécurisés. Non utilisé, ce dispositif de transport peut être plié avec quelques gestes simples.



Box pour meubles de chambre à coucher



Réf sb-920.500

Dim. extérieure B / T / H mm	Poids kg	Capacité de charge kg	Max chargem. kg	Empilage	Roulettes Ø mm
1730 / 730 / 1730	60	600	-	-	100
Dim. intérieure b / t / h mm					
1675 / 685 / 1545					

Hauteur de chargement : 190 mm, garde au sol : 125 mm

Couleur: bleue RAL 5012

Jeu des roues: 4 x 100 mm, pivotantes en matière plastique, 1 roue avec blocage directionnel

Box pour meubles de chambre à coucher plié



Vides, les box pour chambres à coucher peuvent s'emboîter les uns dans les autres. Cela permet d'économiser de l'espace de 70%. Le blocage protège contre la chute du plancher. De cette façon, les box pour chambres à coucher sont prêts à être réutilisés.



Accessoires supplémentaires dans le chapitre A 4. 10



Disponible dans toutes dimensions



Disponible aussi avec accessoires



Construction spéciale possible



Solutions individuelles



S'emboîtent les uns dans les autres



Garantie de 3 ans

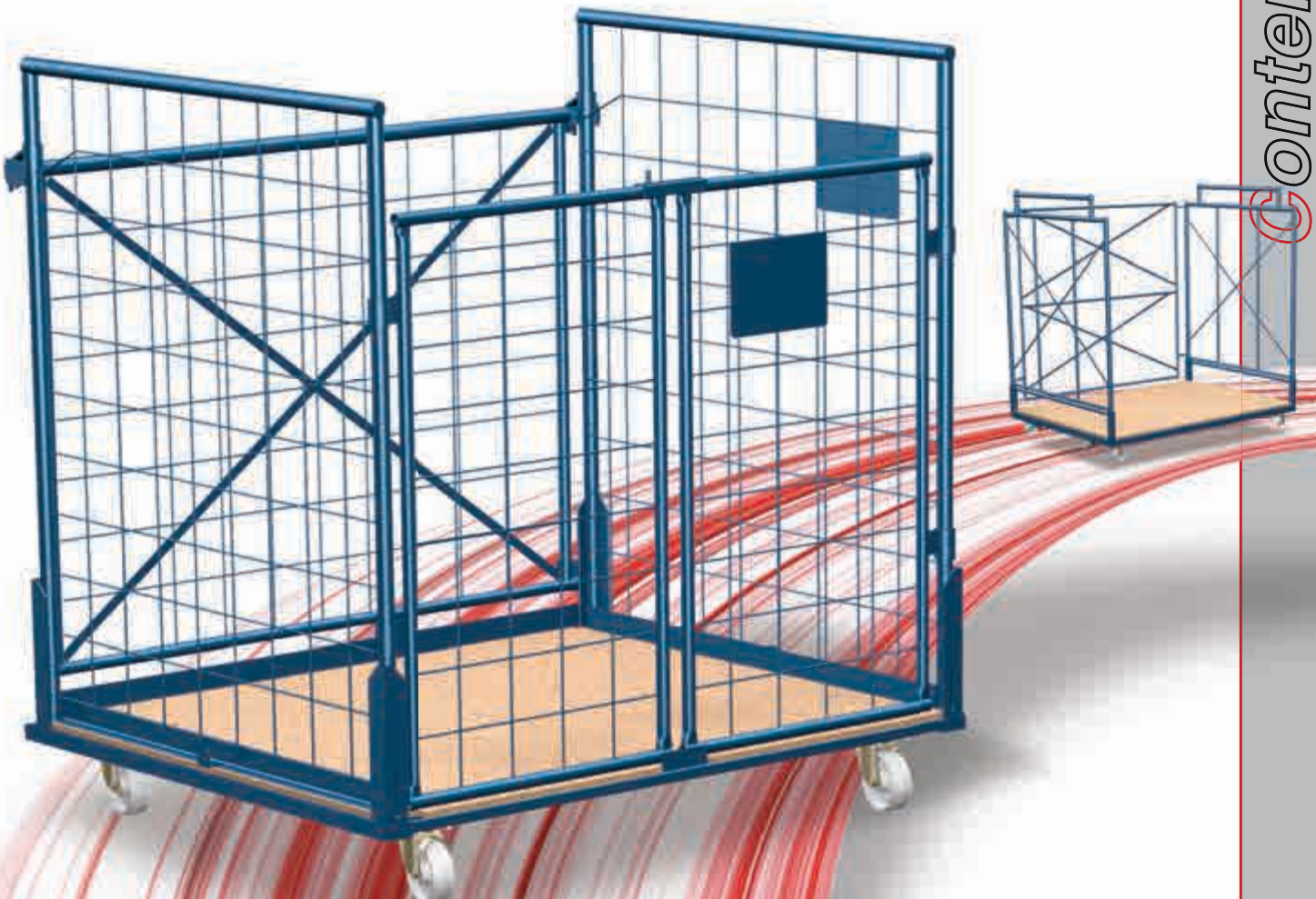
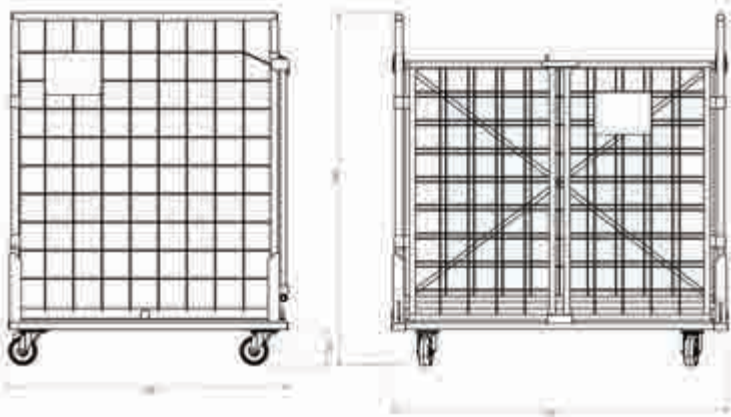
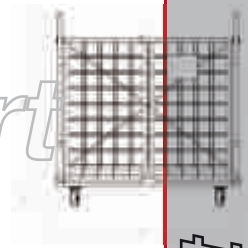
Plateau roulant



Exemples d'utilisation



Conteneur de transport



Conteneurs de transport

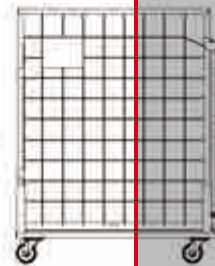
Conteneur de transport

Conteneur de transport




Corletta® Quadro

Corletta® Quadro pour optimiser l'espace lors du transbordement dans le transport en camion. Dans un camion, deux Corletta® Quadro peuvent être insérées l'une à côté de l'autre et deux empilées l'une sur l'autre. Pour optimiser l'espace de stockage.



Corletta® Quadro



Réf sp-120.513

Dim. extérieure B / T / H mm	Poids kg	Capacité de charge kg	Maxchar- gem. kg	Empilage	Roulettes Ø mm
1200 / 1000 / 1250	57	500	300	double	100
Dim. intérieure b / t / h mm					
1100 / 920 / 1080					

Haut. de chargement : 165 mm, garde au sol : 130 mm
Dimension des mailles : 100 x 100 mm
Couleur: bleue RAL 5012.
Jeu de roulettes : 4 x 100 mm pivotantes en matière plastique

Corletta® Quadro
8 x l'une sur l'autre

2150 mm



Corletta® Quadro peuvent être chargées sur un camion par 8 l'une sur l'autre et 2 contre elles-mêmes. Sur un seul mètre linéaire de surface de chargement on peut donc déposer 16 pièces. Sur la même surface il y a la place pour 4 Corletta® chargées



Les 64 pièces empilées ne prennent même pas d'une moitié du camion

Disponible dans toutes dimensions

Empilage

Entrepôts plats

Entrepôts modulaires

Disponible aussi avec accessoires

Construction spéciale possible

Possibilité de transporter par camion.

Solutions individuelles

Bords latéraux démontables

Garantie de 3 ans

Conteneur de transport

Corlettina

Disponibles dans toutes dimensions

Empilage

Entrepôt plat

Entrepôt modulaire

Disponible aussi avec accessoires

Construction spéciale possible

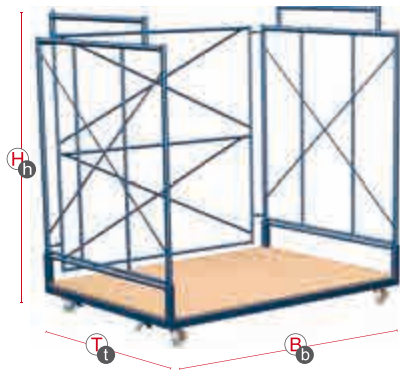
Possibilité de transporter par camion.

Solutions individuelles

Bords latéraux démontables

Garantie de 3 ans

Corlettina



Réf **sp-180.000**

Dim. extérieure B / T / H mm	Poids kg	Capacité de charge kg	Max chargem. kg	Empilage	Roulettes Ø mm
1800 / 1300 / 1810	102	500	500	3-krotne	100
Dim. intérieure b / t / h mm					
1670 / 1270 / 1610					

Haut. de chargement : 200 mm, garde au sol : 130 mm
Couleur: bleue RAL 5012.
Jeu de roulettes : 4 x 100 mm pivotantes en matière plastique

Corlettina empilées



Grâce à la possibilité de plier des bords latéraux, Corlettina-vidé peut être empilée. Cette manière, on peut empiler de jusqu'à 12 Corlettines pliées. Une version avec patins (sans roulettes) peut être utilisée en tant qu'un châssis.



Accessoires supplémentaires dans le chapitre A 4. 10



Corletta® pour vélos

Les Corletta® pour vélos peuvent être empilées comme les autres, mais il ya également il y a la possibilité de régulation de hauteur 5 positions. Grâce à cela on peut y entreposer des vélos pour enfants et ceux à roues de 28 pouces. Dans Corletta® pour vélos vous pouvez déposer jusqu'à 10 vélos.

Corletta® pour vélos



Réf **sp-210.003**

Dim. extérieure B / T / H mm	Poids kg	Capacité de charge kg	Max char- gem. kg	Empilage	Roulettes Ø mm
2100 / 1150 / 1950 - 2200	81	600	600	3-krotne	100
Dim. intérieure b / t / h mm					
1915 / 1110 / 1765 - 2015					

Garde au sol : 135 mm

Le plancher à tubes amovibles pour une adaptation à de différentes tailles de roues.

Couleur: bleue RAL 5012.

Jeu de roulettes : 4 x 100 mm pivotantes en caoutchouc, 1 roulette à blocage de direction

Corletta® pour vélos
avec cloisons

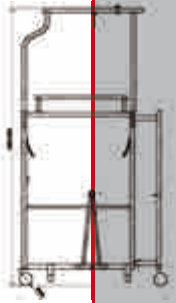


Dim. extérieure B / T / H mm	Poids kg	Capacité de charge kg	Max char- gem. kg	Empilage	Roulettes Ø mm
2020 / 1200 / 1950 - 2200	100	600	600	3-krotne	100

Haut. de chargement : 174 mm, garde au sol : 134 mm

Revêtement: électrozingué

Jeu de roulettes : 4 x 100 mm pivotantes en caoutchouc, 1 roulette à blocage de direction



Disponibles dans toutes dimensions



Disponible aussi avec roulette automatique



Empilage



Entrepôt plat



Entrepôt modulaire



Disponible aussi avec accessoires



Construction spéciale possible



Solutions individuelles



S'emboîtent les unes dans les autres



Garantie de 3 ans

Conteneur de transport



Logistique pour vélos



Disponibles dans toutes dimensions



Disponible aussi avec accessoires



Construction spéciale possible



Possibilité de transporter par camion.



Solutions individuelles



Garantie de 3 ans

Corletta® rowerowa
pour 4 vélos



Box pour vélos



Rack de stockage à étagères élevées
avec cartons pour vélos



Corletta®
avec cartons pour vélos



Dim. extérieure B / T / H mm	Poids kg	Capacité de charge kg	Max chargem. kg	Empilage	Roulettes Ø mm
1150 / 1200 / 1950 -2200	83	600	600	3	100

Avec un frein manuel central
Possibilité de transporter par camion.
Revêtement: galvanisé à chaud
Jeu de roulettes : 4 x 100 mm pivotantes en caoutchouc, 1 roulette à blocage de direction



Entrepôt modulaire



Empilage



Entrepôt plat



S'emboîtent les uns dans les autres

Box pour vélos

Détails techniques sur demande



Accessoires supplémentaires dans le chapitre A 4. 10

Corletta® Sejf

À l'heure du commerce en ligne, le client veut avoir ses marchandises commandées en 24 heures chrono. Les colis doivent donc être transportés sans délai directement de l'expéditeur en camion par un centre de distribution jusqu'aux zones régionales. C'est le défi de tous les jours pour les expéditeurs européens de lettres et de colis. La plupart d'eux utilisent avec succès notre Sejf Corletta®. Les colis sont protégés contre les dégâts lors de transport par camion et en transport interne.

Corletta® Sejf



Réf **sf-120.500**

Dim. extérieure B / T / H mm	Poids kg	Capacité de charge kg	Max char- gem. kg	Empilage	Roulettes Ø mm
1200 / 1150 / 2050	124	750	-	-	100
Dim. intérieure b / t / h mm					
1100 / 1100 / 1840					

Haut. de chargement : 200 mm, garde au sol : 135 mm

Dimension des mailles : 140 x 140 mm

Couleur: bleue RAL 5012.


Jeu de roulettes : 4 x 100 mm pivotantes en matière plastique

Corletta® Sejf

pliée



Vide, la Corletta® Sejf peut être emboîtée l'une dans l'autre grâce à une "astuce pour se plier". Dans cette façon, on économise de l'espace pour le stockage.



Disponibles dans toutes dimensions



Entrepôt plat



Disponible aussi avec accessoires



Construction spéciale possible



Levier spécial



Possibilité de transporter par camion.



Solutions individuelles



S'emboîtent les unes dans les autres



Garantie de 3 ans

Conteneur de transport

Corletta® Sejf



Disponibles dans toutes dimensions



Entrepôt plat



Disponible aussi avec accessoires



Construction spéciale possible



Possibilité de transporter par camion.



Solutions individuelles



S'emboîtent les uns dans les autres



Garantie de 3 ans

Corletta® Sejf



Réf **sf-120.520**

Dim. extérieure B / T / H mm	Poids kg	Capacité de charge kg	Max chargem. kg	Empilage	Roulettes Ø mm
1200 / 1100 / 1976	124	600	-	-	140
Dim. intérieure b / t / h mm					
1108 / 917 / 1713					

Haut. de chargement : 233 mm, garde au sol : 183 mm

Dimension des mailles : 50 x 50 mm

Couleur: bleue RAL 5012.

Jeu de roulettes : 4 x 140 mm pivotantes, en caoutchouc y compris 2 roulettes avec blocage d'orientation



Accessoires supplémentaires dans le chapitre A 4. 10

Corletta® Sejf



Réf **sf-120.022**

Dim. extérieure B / T / H mm	Poids kg	Capacité de charge kg	Max chargem. kg	Empilage	Roulettes Ø mm
1200 / 1150 / 2050	142	750	-	-	100
Dim. intérieure b / t / h mm					
1100 / 1100 / 1840					

Haut. de chargement : 200 mm, garde au sol : 135 mm

Dimension des mailles : 50 x 50 mm

Couleur: bleue RAL 5012.

Jeu de roulettes : 4 x 100 mm pivotantes en matière plastique Garantie de 3 ans



Corletta® Sejf

Corletta® pliante avec portes à deux battants. Elle possède un frein central à commande à pied et un timon automatique. Le frein desserre automatiquement au moment d'attacher un véhicule tracteur. Cette Corlette multitâche possède également un timon en lettre V avec fonction d'élever et baisser automatiquement et un blocage bilatéral de direction de roulettes desserrable manuellement lors de l'ouverture de la porte. Plancher en contreplaqué antidérapant dans le châssis en acier. Après un déverrouillage, le plancher s'élève automatiquement. La construction inférieure du plancher permet de lever Corletta® avec un chariot élévateur des 4 côtés. Revêtement en résines synthétiques de qualité supérieure, bleue RAL 5010.

Corletta® Sejf




Corletta® Sejf pliée



Dim. extérieure B / T / H mm	Poids kg	Capacité de charge kg	Max char- gem. kg	Empilage	Roulettes Ø mm
1200 / 1000 / 1800	152	600	-	-	140
Dim. intérieure b / t / h mm					
1100 / 930 / 1650					

Haut. de chargement : 240 mm, garde au sol : 190 mm
 Dimension des mailles : 50 x 50 mm
 Frein central à commande au piedCouleur: bleue RAL 5010
 Jeu de roulettes : 4 x 140 mm pivotantes, en caoutchouc y compris 2 roulettes avec blocage d'orientation

Vide, la Corletta® Sejf peut être emboîtée l'une dans l'autre grâce à une "astuce pour se plier". Dans cette façon, on économise de l'espace pour le stockage.



Disponibles dans toutes dimensions



Entrepôt plat



Disponible aussi avec accessoires



Construction spéciale possible



Possibilité de transporter par camion.



Solutions individuelles



S'emboîtent les unes dans les autres



Garantie de 3 ans

Conteneur de transport



Corletta® Sejf



Disponibles dans toutes dimensions



Entrepôt plat



Disponible aussi avec accessoires



Construction spéciale possible



Possibilité de transporter par camion.



Solutions individuelles



S'emboîtent les unes dans les autres



Garantie de 3 ans

Corletta® Mini-Sejf à 1 étagère



Réf ms-080.500

Dim. extérieure B / T / H mm	Poids kg	Capacité de charge kg	Max chargem. kg	Empilage	Roulettes Ø mm
1200 / 800 / 1880					
Dim. intérieure b / t / h mm	94	500	-	-	125
1150 / 720 / 1650					

Haut. de chargement : 200 mm, garde au sol : 165 mm
Dimension des mailles : 50 x 50 mm
Couleur: bleue RAL 5012.
Jeu de roulettes : 4 x 125 mm, 2 roulettes fixes, 2 roulettes pivotantes dont 1 verrouillable, polyuréthane(96° Shore)



Accessoires supplémentaires dans le chapitre A 4. 10

Corletta® Mini-Sejf à 3 étagères



Réf ms-080.501

Dim. extérieure B / T / H mm	Poids kg	Capacité de charge kg	Max chargem. kg	Empilage	Roulettes Ø mm
1200 / 800 / 1880					
Dim. intérieure b / t / h mm	113	500	-	-	125
1150 / 720 / 1650					

Haut. de chargement : 200 mm, garde au sol : 165 mm
Dimension des mailles : 50 x 50 mm
Couleur: bleue RAL 5012.
Jeu de roulettes : 4 x 125 mm, 2 roulettes fixes, 2 roulettes pivotantes dont 1 verrouillable, polyuréthane(96° Shore)



Corletta® Sejf

Les Corletta® Mini- et Maxi Sejf garantissent une protection des marchandises précieuses grâce au maillage dense, un couvercle et une porte avant verrouillable. Comme toutes les autres Corlettes®, non utilisées, elles peuvent être emboîtées les unes dans les autres pour économiser de l'espace.

Corletta® Maxi-Sejf



Réf mx-240.500

Dim. extérieure B / T / H mm	Poids kg	Capacité de charge kg	Max char- gem. kg	Empilage	Roulettes Ø mm
2400 / 1150 / 1850					
Dim. intérieure b / t / h mm	190	750	-	-	125
2315 / 1070 / 1585					

Haut. de chargement : 235 mm, garde au sol : 165 mm

Dimension des mailles : 50 x 50 mm

Couleur: bleue RAL 5012.

Jeu de roulettes : 4 x 125 mm pivotantes en matière plastique, 1 roulette à blocage de direction


Corletta® Maxi-Sejf
pliée



Les Corletta® Mini- et Maxi-Safe peuvent être, comme toutes les Corlettes®, emboîtées les unes dans les autres quand elles ne sont pas utilisées. Cela permet d'économiser de l'espace dans l'entrepôt.



Accessoires supplémentaires dans le chapitre A 4. 10



Disponibles dans toutes dimensions



Entrepôt plat



Disponible aussi avec accessoires



Construction spéciale possible



Solutions individuelles



S'emboîtent les unes dans les autres



Garantie de 3 ans



Conteneur de transport

Chariot porte-courrier



Disponibles dans toutes dimensions



Disponible aussi avec accessoires



Construction spéciale possible



Possibilité de transporter par camion



Solutions individuelles



Garantie de 3 ans



Chariot porte-courrier

Chariot porte-courrier

Détails techniques sur demande



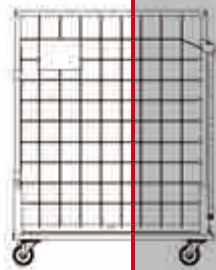
Chariot pour colis

Chariot pour colis

Détails techniques sur demande



Exemples d'utilisation

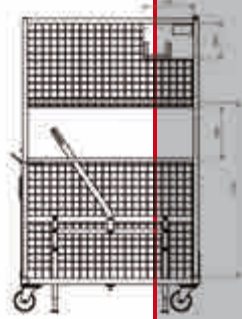


Conteneur de transport

Exemples d'utilisation



Exemples d'utilisation


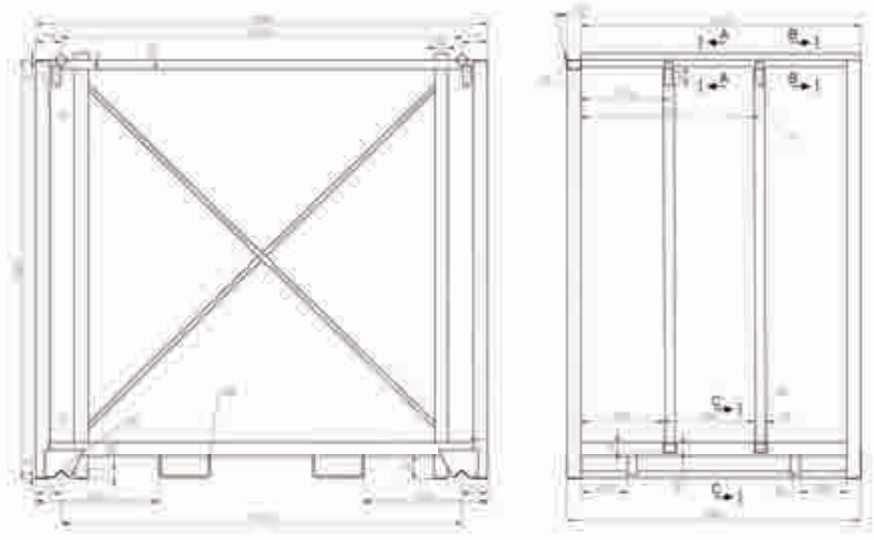


Conteneur de transport

Exemples d'utilisation

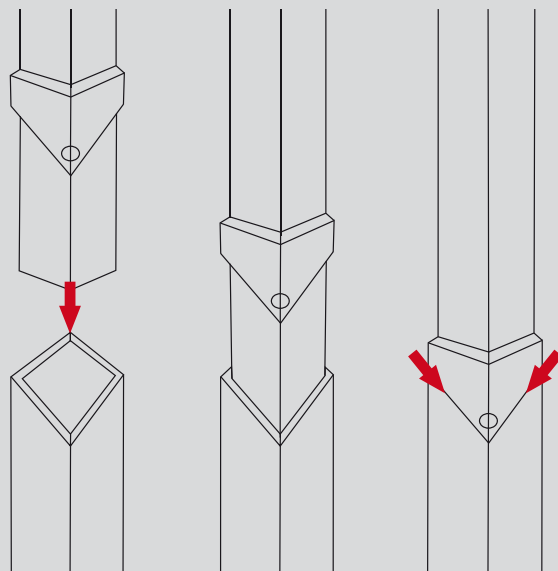


Racks des stockage à étagères élevées



Racks des stockage

Racks des stockage



Les poteaux aux cales contre les jeux d'empilage. Rack de stockage solide empilable.




- grandes disques pour empilage permettent de les empiler jusqu'aux hauteurs importantes
- équerrés à l'intérieur, les poteaux dirigent le rack de stockage aux disques lors de son abaissement
- les poteaux se trouvent directement aux coins extérieurs pour optimiser les proportions des dimensions extérieures et intérieures
- il est impossible d'empiler les disques par hasard.
- grands disques sous le rack de stockage se trouvent dans les coins extrêmes pour faciliter l'empilage direct, facile et rapide les racks de stockage ou leur entreposage l'un à côté de l'autre.

Rack de stockage pour charges lourdes

Dès la charge de 1000 kg atteinte, on utilise des racks de stockage pour charges lourdes à empiler. Fermes, malgré leurs grandes charges, flexibles en entreposage modulaire sans perte de l'espace pour les corridors. Les racks à empilage s'adaptent facilement à vos marchandises et leur quantité variable (marchandises saisonnières). Vous pouvez les empiler jusqu'à 5 fois. Non utilisés, ils peuvent être stockés démontés. Ils ne prennent dans le cas échéant que de 20% de leur volume.

Rack de stockage pour charges lourdes




Réf SI-150.500

Dim. extérieure B / T / H mm	Poids kg	Capacité de charge kg	Max char-gem. kg	Empilage
1500 / 1050 / 2000				
Dim. intérieure b / t / h mm	95	1000	2400	Quadruple
1380 / 930 / 1700				

Haut. de chargement : 165 mm, garde au sol : 95 mm Hauteur utile : 1700 mm 4 poteaux et 3 tubes transversaux pour stabiliser le châssis

Grâce à une construction spéciale, les racks peuvent être entreposés côte à côte pour économiser de l'espace.



Rack de stockage pour charges lourdes plié



Racks de stockage pour charges lourdes vides peuvent être démontés et empilés. Cela permet d'économiser de l'espace dans l'entrepôt.



Disponibles dans toutes dimensions



Piętrowanie



Entrepôt plat



Entrepôt modulaire



Disponible aussi avec accessoires



Entassement grâce à 4 ranchers amovibles



Construction spéciale possible



Solutions individuelles



Garantie de 3 ans

Rack de stockage



Rack de stockage pour charges lourdes

Disponibles dans toutes dimensions

Empilage

Entrepôt plat

Entrepôt modulaire

Disponible avec accessoires

Entassement grâce à 4 ranchers amovibles

Construction spéciale possible


Solutions individuelles

Garantie de 3 ans

Rack de stockage pour charges lourdes pour marchandises emballées dans des sacs



Rack de stockage pour charges lourdes plié




Réf **sl-199.510**


Dim. extérieure	Poids	Capacité de charge	Max chargem.	Empilage
B / T / H mm	kg	kg	kg	
1995 / 1475 / 1855				
Dim. intérieure				
b / t / h mm	122	1200	5000	5-krotne
	1875 / 1475 / 1650			

Les côtés à 3 tubes horizontaux et un croisillon à méplats en acier, 2 côtés amovibles dans une partie supérieure inclinés vers l'intérieur

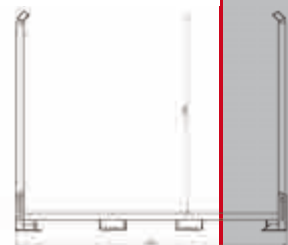
Grâce à une construction spéciale, les racks peuvent être emboîtés pour économiser de l'espace dans l'entrepôt.



Racks de stockage pour charges lourdes vides peuvent être démontés et empilés pour économiser de l'espace.



Rack de stockage pour pneus



Stabilité garantie par la construction solide sur le châssis rectangulaire assemblé de différentes manières, les tubes porteurs permettent d'entreposer des pneus en position verticale doublement empilés. Une valeur : de très grandes pattes de support rendent empilage encore plus facile. Les racks de stockage vous garantissent plus d'espace grâce à l'empilage quadruple. Châssis solide garantit stabilité. On peut y stocker tous types de pneus.

Rack de stockage pour pneus pour pneus pour roues, pneus Ø 690 mm



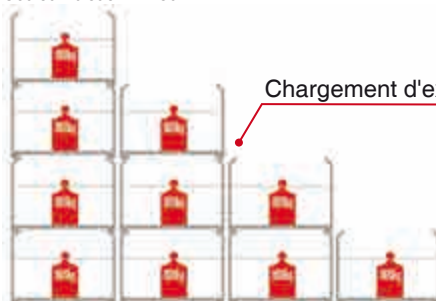
Rack pour pneus



Réf **sl-240.002**

Dim. extérieure B / T / H mm	Poids kg	Capacité de charge kg	Max chargem. kg	Empilage
2400 / 1200 / 1800	124	800	3500	Quadruple
Dim. intérieure b / t / h mm				
2290 / 1200 / 1575				

Haut. de chargement : 155 mm, garde au sol : 95 mm
Couleur: bleue RAL 5012



Chargement d'exemple

Réf **sl-240.503**

Dim. extérieure B / T / H mm	Poids kg	Capacité de charge kg	Max chargem. kg	Empilage
2330 / 1180 / 2180	168	1000	3000	Quadruple
Dim. intérieure b / t / h mm				
2195 / 1180 / 1960				

Haut. de chargement : 155 mm, garde au sol : 95 mm
Couleur: verte RAL 6001



Disponibles dans toutes dimensions



Empilage



Entrepôt plat



Entrepôt modulaire



Disponible aussi avec accessoires



Entassement grâce aux bords latéraux amovibles



Construction spéciale possible



Solutions individuelles



Garantie de 3 ans

Racks des stockage



Rack de stockage à ranchers

Racks des stockage à entreposage empilé peuvent recevoir des poids très lourds. Parfaits dans des entrepôts modulaires. On peut y ranger et entreposer tous types de marchandise. Châssis solide en tubes d'acier.



Disponibles dans toutes dimensions



Empilage



Entrepôt plat



Entrepôt modulaire



Disponible avec accessoires



Entassement grâce à 4 ranchers amovibles



Construction spéciale possible




Solutions individuelles



Garantie de 3 ans

Rack de stockage à ranchers



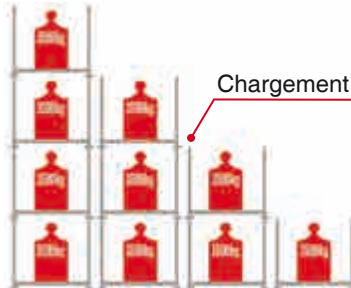
Rack de stockage à ranchers plié



Réf **sl-110.000**

Dim. extérieure B / T / H mm	Poids kg	Capacité de charge kg	Max chargem. kg	Empilage
1100 / 1147 / 1740	64	1500	4700	Quadruple
Dim. intérieure b / t / h mm				
870 / 917 / 1530				

4 chandelles
Construction spéciale possible et solution individuelle
Couleur: bleue RAL 5012




Chargement d'exemple

Réf **sl-118.000**

Dim. extérieure B / T / H mm	Poids kg	Capacité de charge kg	Max chargem. kg	Empilage
1185 / 1550 / 1740	71	1500	4700	Quadruple
Dim. intérieure b / t / h mm				
955 / 1320 / 1530				

4 chandelles
Construction spéciale possible et solution individuelle
Couleur: bleue RAL 5012



Rack de stockage empilable Cortainer

Racks de stockage "Cortainer" pour charges lourdes peuvent être chargés jusqu'à 1,6 tonne et empilés 4 fois. Adaptés à la déposition des europalettes, marchandises dans des cartons, sacs ou d'autres marchandises en pièces. Malgré leur construction soudée, ils peuvent être entassés. Possibilité d'emboîter jusqu'à 7 pièces sans charge. Pour entasser, des tubes ronds peuvent être mis à l'arrière, voir photo 2.


Rack de stockage Cortainer



Réf **sl-204.000**

Dim. extérieure B / T / H mm	Poids kg	Capacité de charge kg	Max chargem. kg	Empilage
1940 / 1260 / 1815	122	1600	4800	Quadruple
Dim. intérieure b / t / h mm				
1730 / 1200 / 1580				

Haut. de chargement : 180 mm, garde au sol : 105 mm
Empilables grâce à leur construction conique
Couleur: bleue RAL 5017



Chargement d'exemple

Rack de stockage Cortainer



Réf **sl-240.006**

Dim. extérieure B / T / H mm	Poids kg	Capacité de charge kg	Max chargem. kg	Empilage
2400 / 1260 / 1815	132	1600	4800	Quadruple
Dim. intérieure b / t / h mm				
2190 / 1200 / 1580				

Haut. de chargement : 180 mm, garde au sol : 105 mm
Empilables grâce à leur construction conique
Couleur: bleue RAL 5012.



Racks des stockage




Rack de stockage CORDES

Grâce à la possibilité de triple empilage, la surface de votre entrepôts' agrandit là ou vous voulez. Stable, solide et sûr jusqu'à 3 mètres de hauteur. Racks de stockage à étagères élevées CORDES peuvent être transportés à l'aide de tout type de chariot élévateur

-  Disponibles dans toutes dimensions
-  Empilage
-  Entrepôt plat
-  Entrepôt modulaire
-  Disponible aussi avec accessoires
-  Entassement grâce aux bords latéraux amovibles
-  Construction spéciale possible
-  Solutions individuelles
-  Garantie de 3 ans

Rack de stockage CORDES



Rack de stockage CORDES
côtés en tôle galvanisée

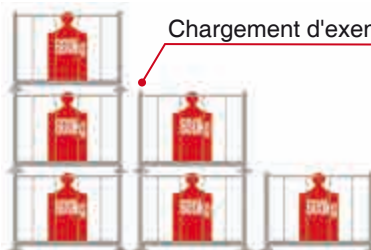


Réf **cs-120.500**

Dim. extérieure B / T / H mm	Poids kg	Capacité de charge kg	Max chargem. kg	Empilage
1200 / 1500 / 1200	65	600	1200	Triple
Dim. intérieure b / t / h mm				

Haut. de chargement : 150 mm, garde au sol : 100 mm
Construction solide en acier. Revêtement en résine synthétique de qualité supérieure, plancher en tôle galvanisée
Couleur: bleue RAL 5012.

Chargement d'exemple



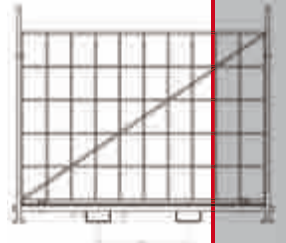
Réf **cs-120.507**

Dim. extérieure B / T / H mm	Poids kg	Capacité de charge kg	Max chargem. kg	Empilage
1200 / 1500 / 1200	83	600	1200	Triple
Dim. intérieure b / t / h mm				

Haut. de chargement : 150 mm, garde au sol : 100 mm
Construction solide en acier.
Revêtement en résine synthétique de qualité supérieure, plancher et côtés en tôle galvanisée
Couleur: bleue RAL 5012.



Rack de stockage empilable Vario



Le système de rack de stockage mobile aux bords latéraux et arrière amovibles. Possibilité de démontage et empilage pour économiser de l'espace. Revêtement de qualité supérieure .

Rack de stockage Vario



Réf SI-240.102

Dim. extérieure B / T / H mm	Poids kg	Capacité de charge kg	Max chargem. kg	Empilage
2400 / 1200 / 2000	114	500	2100	Triple
Dim. intérieure b / t / h mm				
2260 / 1150 / 1800				

Haut. de chargement : 165 mm, garde au sol : 100 mm
Couleur: bleue RAL 5012.

Chargement d'exemple



Rack de stockage Vario
modèle complexe sans plancher



Vides, les racks de stockage Vario peuvent être démontés et empilés pour économiser de l'espace.



Disponibles dans toutes dimensions



Empilage



Entrepôt plat



Entrepôt modulaire



Disponible avec accessoires



Entassement grâce aux bords latéraux amovibles



Construction spéciale possible



Solutions individuelles



Garantie de 3 ans

Racks des stockage



Les racks de stockage pour bancs et tables

Les racks de stockage pour bancs et tables vous offrent plus de place par empilage quadruple et plus grande flexibilité grâce au pliage rapide. Stabilité garantie par la construction solide sur le châssis rectangulaire à bords latéraux amovibles. D'autres qualités sont : une charge de feu basse, une perméabilité, une grande durabilité et un petit poids.



Disponibles dans toutes dimensions



Empilage



Entrepôt plat



Entrepôt modulaire



Disponible avec accessoires



Construction spéciale possible




Solutions individuelles



Garantie de 3 ans

Rack de stockage pour bancs et tables



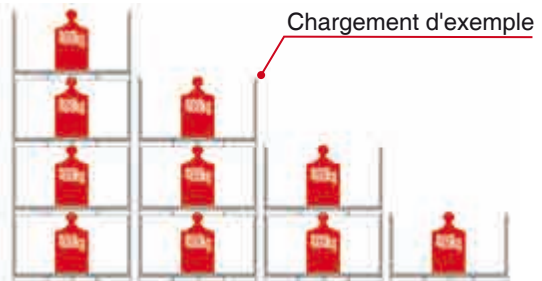
Rack de stockage pour bancs et tables plié



Réf **sl-235.501**

Dim. extérieure B / T / H mm	Poids kg	Capacité de charge kg	Max chargem. kg	Empilage
2354 / 1120 / 1000				
Dim. intérieure b / t / h mm	122	400	1600	quadruple
2320 / 1095 / 780				

Elementy boczne składane
Powłoka: cynkowane ogniwo



Racks de stockage pour charges lourdes vides peuvent être démontés et empilés pour économiser de l'espace.

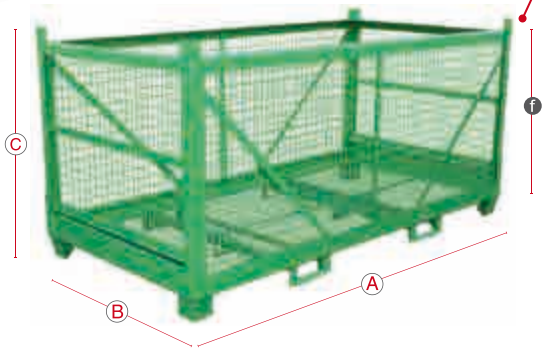
Pour racks de dimensions:

- 500 - 550 x 2200 mm (table)
- 250 - 255 x 2200 mm (banc)



Conteneur industriel

Conteneur pour pommes de terre
version repliable



Après avancement des goupilles de sécurité, la box peut être pliée en quelques mouvements. La box qui est pliée peut être empilée et garantit le gain de place dans l'entrepôt

Réf. **sg-224.000** version grillage, repliable

Dimension ext	Hauteur utile	Poids	CNC	Charge suppl.	Empilage
A / B / C mm	f mm	kg	kg	kg	
2240 / 1120 / 1110	950	155	1500	6800	quintuple

box grillage, paroi, mailles : 25 x 50 mm, plancher : mailles 20 x 25 mm, 2 poches pour fourches, peinture RAL 6018 verte, pour le stockage de la nourriture

Conteneur pour pommes de terre
version fixe avec une grande porte sur le côté étroit



Info

les autres solutions sur les pages suivantes

Réf. **sg-224.006** tapissé de bois, version fixe

Dimension ext	Hauteur utile	Poids	CNC	Charge suppl.	Empilage
A / B / C mm	f mm	kg	kg	kg	
2240 / 1120 / 1110	950	154	1500	6800	quintuple

box grillage, paroi, mailles : 25 x 50 mm, plancher : mailles 25 x 25 mm, 2 poches pour fourches



petit portillon



Racks de stockage



Conteneur industriel



Disponible en toutes dimensions



Empilage



Entrepôt plat



Entrepôt à étages



Accessoires supplémentaires



Construction spéciale possible



Solutions individuelles



3 ans de garantie

Conteneur pour pommes de terre
version repliable



Réf. **sg-224.019** grillage avec plancher en bois, repliable

Dimension ext A / B / C mm	Hauteur utile f mm	Poids kg	CNC kg	Charge suppl. kg	Empilage
2240 / 1120 / 1100	950	156	1500	6800	5-krotne

box grillage, paroi, mailles : 25 x 50 mm, plancher en bois, 2 poches pour fourches, planches échangeables individuellement, peinture RAL 6018 verte, pour le stockage de la nourriture

Conteneur pour pommes de terre
version fixe



Réf. **sg-224.001** grillage, version fixe


Dimension ext A / B / C mm	Hauteur utile f mm	Poids kg	CNC kg	Charge suppl. kg	Empilage
2240 / 1120 / 1100	950	141	1500	6800	Quintuple

box grillage, paroi, mailles : 25 x 50 mm, plancher : mailles 25 x 25 mm, 2 poches pour fourches



Conteneur industriel

Conteneur pour pommes de terre
version repliable



Réf. **sg-224.018** tapissé de bois, version repliable

Dimension ext	Hauteur utile	Poids	CNC	Charge suppl.	Empilage
A / B / C mm	f mm	kg	kg	kg	
2240 / 1120 / 1110	950	154	1500	6800	Quintuple

conteneur tapissé de bois, 2 poches pour fourches, revêtement RAL 6018 vert, pour le stockage de la nourriture



Disponible en toutes dimensions



Empilage



Entrepôt plat



Entrepôt à étages



Accessoires supplémentaires



Construction spéciale possible



Solutions individuelles



3 ans de garantie

Conteneur pour pommes de terre
version fixe



Réf. **sg-224.009** grillage avec plancher en bois, version fixe

Dimension ext	Hauteur utile	Poids	CNC	Charge suppl.	Empilage
A / B / C mm	f mm	kg	kg	kg	
2240 / 1120 / 1110	950	150	1500	6800	Quintuple

pojemnik osiatkowany, ściana: oczka siatki: 25 x 50 mm, podłoga drewniana, 2 kieszenie do widel, farba: RAL 7032 szary, przeznaczony do przechowywania żywności



Conteneur industriel



Disponible en toutes dimensions



Empilage



Entrepôt plat



Entrepôt à étages



Accessoires supplémentaires



Construction spéciale possible



Solutions individuelles



3 ans de garantie



confortable ouverture du volet avant

Conteneur industriel: version pour le bois de chauffage

box grillage, côté long est demi repliable

Informations techniques sur demande



tôle de plancher

Conteneur industriel: version pour graines

conteneur en tôle, tôle avec ouvertures de sortie

Informations techniques sur demande



Conteneur pour accessoires de motorisation

Dans l'industrie de motorisation, chaque changement du modèle exige un porte-charges nouveau. Avec une équipe d'ingénieurs et concepteurs CAO, Cordes crée des porte-charges adaptées. Un conteneur pour livraisons des coopérateurs est un exemple d'une telle solution utilisée par un des fournisseurs des composants de véhicule.

Conteneur pour accessoires de motorisation



Réf sg-150.001

Dim. extérieure B / T / H mm	Poids kg	Capacité de charge kg	Max char- gem. kg	Empilage
1500 / 1200 / 1435				
Dim. intérieure b / t / h mm	168	150	2040	Quadruple
1380 / 1100 / 1245				

Intérieur - tôle, extérieur - tubes rectangulaires, possibilité d'empilage
Couleur: bleue RAL 5010

Conteneur pour accessoires de motorisation



Dostępne we wszystkich rozmiarach



Empilage



Entrepôt plat



Disponible aussi avec accessoires



Construction spéciale possible



Solutions individuelles



Garantie de 3 ans

Racks des stockage



Conteneur pour accessoires de motorisation



Disponibles dans toutes dimensions



Empilage



Entrepôt plat



Disponible aussi avec accessoires



Entassement grâce aux bords latéraux amovibles



Entassement par pliage




Solutions individuelles



Garantie de 3 ans

Conteneur pour accessoires de motorisation



Réf sg-160.578

Dim. extérieure B / T / H mm	Poids kg	Capacité de charge kg	Max char- gem. kg	Empilage
1600 / 1200 / 760				
Dim. intérieure b / t / h mm	102	300	2100	sextuple
1520 / 1120 / 600				

Conteneur pour accessoires de motorisation
empliés



Exemples d'utilisation



Racks des stockage

Exemples d'utilisation

Racks des stockage



empilé 4 fois



Exemples d'utilisation



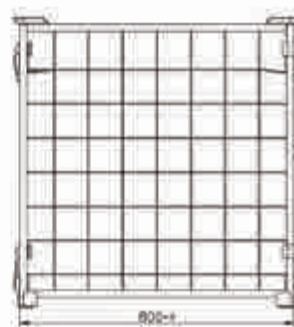
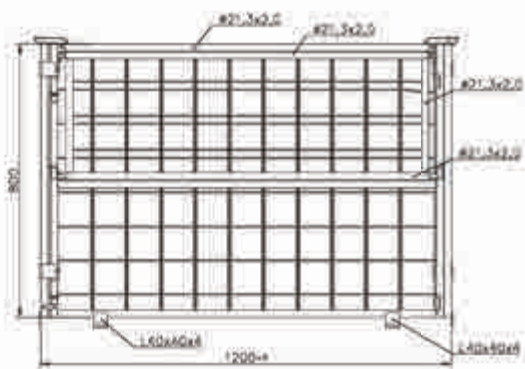
Racks des stockage

Exemples d'utilisation

Racks des stockage



Rehausse-palette



Rehausse-palette

Rehausse-palette

Typ 75

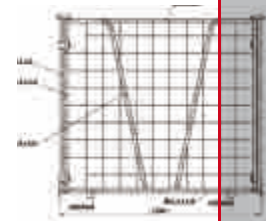
Typ 64

Typ 66

Typ 65




Rehausse-palette



Châssis solide en tubes d'acier. Revêtement en résine synthétique de qualité supérieure, bleue RAL 5012. Adaptée aux europalettes et aux palettes industrielles. Les rehausse-palettes peuvent être emboîtées pour économiser de l'espace. Toutes les rehausse-palettes sont disponibles en différentes hauteurs et en version galvanisée.

Rehausse-palette



Typ 62

Réf	Dim. extérieure B / T mm	Hauteur utile f mm	Poids kg	Max char- gem. kg	Empilage
pa-080.020	1200 / 800	400	13,5	1500	Quadruple
pa-080.021	1200 / 800	600	17,5	1500	Quadruple
pa-100.015	1200 / 1000	400	18,0	1500	Quadruple
pa-100.016	1200 / 1000	600	21,0	1500	Quadruple

Tous les côtés fermés, grillagés, maillage 100 x 100 mm



Palette en matière plastique

Rehausse-palette



Vos rehausse-palettes peuvent être également adaptées aux palettes en matière plastique

Typ 63

Réf	Dim. extérieure B / T mm	Hauteur utile f mm	Poids kg	Max char- gem. kg	Empilage
pa-080.023	1200 / 800	800	19,0	1000	Triple
pa-080.024	1200 / 800	1000	22,0	1000	Triple
pa-080.025	1200 / 800	1200	24,0	750	Triple
pa-080.036	1200 / 800	1600	31,0	750	Triple
pa-100.018	1200 / 1000	800	24,0	1000	Triple
pa-100.019	1200 / 1000	1000	27,0	1000	Triple
pa-100.020	1200 / 1000	1200	29,0	750	Triple
pa-100.021	1200 / 1000	1600	32,5	750	Triple

Tous les 4 côtés grillagés, maillage 100 x 100 mm

Disponibles dans toutes dimensions

Empilage

Entrepôt plat

Disponible aussi avec accessoires

Entassement par pliage

Construction spéciale le possible

Solutions individuelles

Garantie de 3 ans

Rehausse-palette



Rehausse-palette avec un volet d'un côté long



Rehausse-palette avec un volet d'un côté court



Typ 64

Réf	Dim. extérieure B / T mm	Hauteur utile f mm	Poids kg	Max chargem. kg	Empilage
pa-080.027	1200 / 800	800	21,0	1000	quadruple
pa-080.028	1200 / 800	1000	22,5	1000	quadruple
pa-080.029	1200 / 800	1200	26,5	750	quadruple
pa-080.030	1200 / 800	1600	38,5	750	quadruple
pa-100.022	1200 / 1000	800	21,5	1000	quadruple
pa-100.023	1200 / 1000	1000	25,5	1000	quadruple
pa-100.024	1200 / 1000	1200	31,5	750	quadruple
pa-100.025	1200 / 1000	1600	39,0	750	quadruple

Tous les 4 côtés grillagés, maillage 100 x 100 mm
Un côté long pliable (1200 mm)



Typ 64

Réf	Dim. extérieure B / T mm	Hauteur utile f mm	Poids kg	Max chargem. kg	Empilage
pa-080.527	1200 / 800	800	20,5	1000	quadruple

avec volet ouvert

pa-080.101	1200 / 800	600	20,5	1000	quadruple
------------	------------	-----	------	------	-----------

Comme pa-080.027, ouvert d'un côté court
Autres dimensions à la demande

Parois pour Rehausse-palette


Réf	Dim. extérieure mm		Poids kg
	B	f	
zpa-080.055	750	400	3,0
zpa-080.056	750	600	4,0
zpa-100.014	950	400	4,0
zpa-100.015	950	600	5,0
zpa-080.051	750	800	4,0
zpa-080.052	750	1000	5,0
zpa-080.053	750	1200	6,0
zpa-080.054	750	1600	8,0
zpa-100.022	950	800	5,0
zpa-100.023	950	1000	6,0
zpa-100.024	950	1200	7,0
zpa-100.025	950	1600	9,0

maillages 100 x 100 mm, uniquement Typ 62 i 64

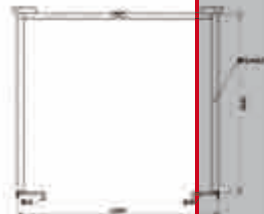
Parois pour Rehausse-palette

Réf	Dim. extérieure mm		Poids kg
	B	f	
zpa-080.061	750	800 / 400	5,0
zpa-080.062	750	1000 / 500	5,0
zpa-080.063	750	1200 / 600	6,0
zpa-080.064	750	1600 / 800	8,0
zpa-100.010	950	800 / 400	5,0
zpa-100.011	950	1000 / 500	6,0
zpa-100.012	950	1200 / 600	7,0
zpa-100.013	950	1600 / 800	9,0

maillages 100 x 100 mm, uniquement Typ 62 i 64



Rehausse-palette



Châssis solide en tubes d'acier. Revêtement en résine synthétique de qualité supérieure, bleue RAL 5012. Adaptée aux europalettes et aux palettes industrielles. Les rehausse-palettes non utilisées peuvent être emboîtées pour économiser de l'espace. Toutes les rehausse-palettes sont disponibles en différentes hauteurs et en version galvanisée

Rehausse-palette



Typ 65

Réf	Dim. extérieure B / T mm	Hauteur utile f mm	Poids kg	Max chargem. kg	Empilage
pa-080.005	1200 / 800	800	21,5	1500	Triple
pa-080.006	1200 / 800	1000	24,5	1500	Triple
pa-080.007	1200 / 800	1200	27,5	750	Triple
pa-080.008	1200 / 800	1600	30,5	750	Triple
pa-100.001	1200 / 1000	800	25,0	1500	Triple
pa-100.001	1200 / 1000	1000	27,0	1500	Triple
pa-100.002	1200 / 1000	1200	29,0	750	Triple
pa-100.003	1200 / 1000	1600	33,0	750	Triple

Possibilité de chargement de la palette de chaque côté



Rehausse-palette

Pour le montage sur une palette déjà chargée



Typ 65K

Réf	Dim. extérieure B / T mm	Hauteur utile f mm	Poids kg	Max chargem. kg	Piętrowanie
pa-080.300	1200 / 800	800	25,0	1500	Triple
pa-080.301	1200 / 800	1000	28,0	1500	Triple
pa-080.302	1200 / 800	1200	31,0	750	Triple
pa-080.303	1200 / 800	1600	34,0	750	Triple
pa-100.304	1200 / 1000	800	28,5	1500	Triple
pa-100.305	1200 / 1000	1000	30,5	1500	Triple
pa-100.306	1200 / 1000	1200	32,5	750	Triple
pa-100.307	1200 / 1000	1600	36,5	750	Triple

Pour l'assemblage sur une palette antérieurement chargée
Le verrouillage du châssis à l'aide des poignées
Impossible de déplacer si empilé

Disponibles dans toutes dimensions

Empilage

Entrepôt plat

Disponible avec accessoires

Entassement par pliage

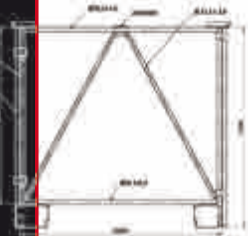
Construction spéciale possible

Solutions individuelles

Garantie de 3 ans

Rehausse-palette





Rehausse-palette
à 3 étagères



Typ 65

Réf	Dim. extérieure B / T mm	Poids kg	Max char- gem. kg	Empilage
sur demande	1200 / 800	20,5	1000	Triple

La même que pa-080.008 mais avec 3 étagères (4 espaces de chargement); possibilité de chargement d'une palette de chaque côté

empilable



Rehausse-palette



Typ 66

Réf	Dim. extérieure B / T mm	Hauteur utile f mm	Poids kg	Max char- gem. kg	Empilage
pa-080.009	1200 / 800	800	28,0	500	Quadruple
pa-080.010	1200 / 800	1000	31,5	500	Triple
pa-080.011	1200 / 800	1200	33,0	300	Triple
pa-100.005	1200 / 1000	800	23,0	500	Quadruple
pa-100.006	1200 / 1000	1000	33,0	500	Triple
pa-100.007	1200 / 1000	1200	36,0	300	Triple

Les deux côtés longs (1200 mm) sont entièrement ouverts. Les deux côtés 800/ 1000 mm équipés en tubes ronds verticaux dont un tube stabilisant le châssis

Rehausse-palette



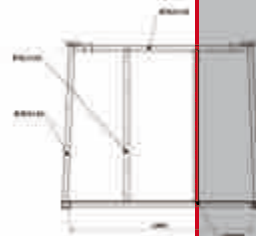
Typ 68

Réf	Dim. extérieure B / T mm	Hauteur utile f mm	Poids kg	Max char- gem. kg	Empilage
pa-080.012	1200 / 800	800	33,0	2000	Triple
pa-080.013	1200 / 800	1000	36,5	2000	Triple
pa-080.014	1200 / 800	1200	43,5	2000	Triple
pa-080.015	1200 / 800	1600	45,5	2000	Triple
pa-100.007	1200 / 1000	800	34,5	2000	Triple
pa-100.008	1200 / 1000	1000	38,5	2000	Triple
pa-100.009	1200 / 1000	1200	44,0	2000	Triple
pa-100.010	1200 / 1000	1600	52,0	2000	Triple

Tous les 4 côtés à un tube oblique convergeant dans une partie centrale supérieure. Pour poser sur les europalletes



Rehausse-palettes



Châssis solide en tubes d'acier. Adaptée aux europalettes et aux palettes industrielles. Les rehausse-palettes non utilisées peuvent être pliées pour économiser de l'espace. Toutes les rehausse-palettes sont de différentes hauteurs et en version galvanisée.

Rehausse-palette



Typ 75

Réf	Dim. extérieure B / T mm	Hauteur utile f mm	Poids kg	Max char- gem. kg	Empilage
pa-080.016	1200 / 800	800	28,5	2000	Quadruple
pa-080.017	1200 / 800	1000	31,5	2000	Quadruple
pa-080.018	1200 / 800	1200	34,5	1000	Triple
pa-080.019	1200 / 800	1600	38,5	1000	Triple
pa-100.011	1200 / 1000	800	30,0	1000	Quadruple
pa-100.012	1200 / 1000	1000	33,0	1000	Quadruple
pa-100.013	1200 / 1000	1200	35,5	500	Triple
pa-100.014	1200 / 1000	1600	41,0	500	Triple

Les côtés courts (800 mm) sont entièrement ouverts

pliée



Rehausse-palette
3 côtés ouverts



Typ 75

Réf	Dim. extérieure B / T mm	Hauteur utile f mm	Poids kg	Max char- gem. kg	Empilage
pa-080.112	1200 / 800	800	20,0	1500	Quadruple

La même que pa-080.016 mais un côté long et les deux courts sont ouverts

Disponibles dans toutes dimensions



Empilage



Entrepôt plat



Disponible aussi avec accessoires



Entassement par pliage



Construction spéciale possible



Solutions individuelles



Garantie de 3 ans

Rehausse-palette



Rehausse-palette

galvanisée

Châssis solide en tubes d'acier. Adaptée aux europalettes et aux palettes industrielles. Les rehausse-palettes non utilisées peuvent être pliées pour économiser de l'espace. Toutes les rehausse-palettes sont en différentes hauteurs et en version galvanisée.

Rehausse-palette



Disponibles dans toutes dimensions



Empilage



Entrepôt plat



Disponible aussi avec accessoires



Résistantes aux conditions climatiques



Entassement par pliage



Construction spéciale possible



Solutions individuelles



Garantie de 3 ans

Rehausse-palette



Rehausse-palette
3 côtés ouverts



Typ 75

Réf	Dim. extérieure B / T mm	Hauteur utile f mm	Poids kg	Max char- gem. kg	Empilage
vpa-080.016	1200 / 800	800	28,5	2000	Quadruple
vpa-080.017	1200 / 800	1000	31,5	2000	Quadruple
vpa-080.018	1200 / 800	1200	34,5	1000	Triple
vpa-080.019	1200 / 800	1600	38,5	1000	Triple
vpa-100.011	1200 / 1000	800	30,0	1000	Quadruple
vpa-100.012	1200 / 1000	1000	33,0	1000	Quadruple
vpa-100.013	1200 / 1000	1200	35,5	500	Triple
vpa-100.014	1200 / 1000	1600	41,0	500	Triple

Les côtés courts (800 mm) sont entièrement ouverts



Typ 75

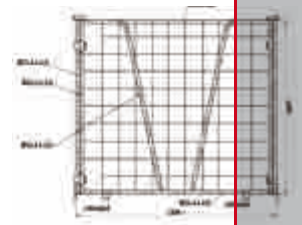
Réf	Dim. extérieure B / T mm	Hauteur utile f mm	Poids kg	Max char- gem. kg	Empilage
vpa-080.112	1200 / 800	800	20,0	1500	Quadruple

La même que vpa-080.016 mais un côté long et les deux courts sont ouverts

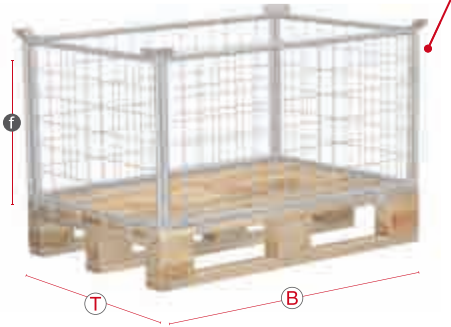


Rehausse-palette

galvanisée



Rehausse-palette



Typ 62

Réf	Dim. extérieure B / T mm	Hauteur utile f mm	Poids kg	Max chargem. kg	Empilage
vpa-080.020	1200 / 800	400	13,5	1500	quadruple
vpa-080.021	1200 / 800	600	17,5	1500	quadruple
vpa-100.015	1200 / 1000	400	18,0	1500	quadruple
vpa-100.016	1200 / 1000	600	21,0	1500	quadruple

Tous les côtés fermés, grillagés, dimension de maillage 100 x 100 mm

pliée



Rehausse-palette



Typ 63

Réf	Dim. extérieure B / T mm	Hauteur utile f mm	Poids kg	Max chargem. kg	Empilage
vpa-080.023	1200 / 800	800	19,0	1000	Triple
vpa-080.024	1200 / 800	1000	22,0	1000	Triple
vpa-080.025	1200 / 800	1200	24,0	750	Triple
vpa-080.036	1200 / 800	1600	31,0	750	Triple
vpa-100.018	1200 / 1000	800	24,0	1000	Triple
vpa-100.019	1200 / 1000	1000	27,0	1000	Triple
vpa-100.020	1200 / 1000	1200	29,0	750	Triple
vpa-100.021	1200 / 1000	1600	32,5	750	Triple

Tous les 4 côtés grillagés, maillage 100 x 100 mm, côté 1200 mm



Disponibles dans toutes dimensions



Empilage



Entrepôt plat



Disponible aussi avec accessoires



Résistantes aux conditions climatiques



Entassement par pliage



Construction spéciale possible



Solutions individuelles



Garantie de 3 ans

Rehausse-palette



Rehausse-palette

avec un volet d'un côté long



Nadstawka paletowa

z klapą po krótszej stronie



Typ 64

Réf	Dim. extérieure B / T mm	Hauteur utile f mm	Poids kg	Max chargem. kg	Empilage
vpa-080.027	1200 / 800	800	21,0	1000	Quadruple
vpa-080.028	1200 / 800	1000	22,5	1000	Quadruple
vpa-080.029	1200 / 800	1200	26,5	750	Quadruple
vpa-080.030	1200 / 800	1600	38,5	750	Quadruple
vpa-100.022	1200 / 1000	800	21,5	1000	Quadruple
vpa-100.023	1200 / 1000	1000	25,5	1000	Quadruple
vpa-100.024	1200 / 1000	1200	31,5	750	Quadruple
vpa-100.025	1200 / 1000	1600	39,0	750	Quadruple

Tous les 4 côtés grillagés, maillage 100 x 100 mm, côté 1200 mm

pliée



Typ 64

Réf	Dim. extérieure B / T mm	Hauteur utile f mm	Poids kg	Max chargem. kg	Empilage
a la demande	1200 / 800	800	20,5	1000	Quadruple

avec volet ouvert

vpa-080.101	1200 / 800	600	20,5	1000	Quadruple
-------------	------------	-----	------	------	-----------

Comme vpa-080.027, ouvert d'un côté court
Autres dimensions a la demande

Parois pour Rehausse-palette

Réf	Dim. extérieure mm		Poids kg
	B	f	
zpa-080.155	750	400	3,0
zpa-080.156	750	600	4,0
zpa-100.114	950	400	4,0
zpa-100.115	950	600	5,0
zpa-080.151	750	800	4,0
zpa-080.152	750	1000	5,0
zpa-080.153	750	1200	6,0
zpa-080.154	750	1600	8,0
zpa-100.122	950	800	5,0
zpa-100.123	950	1000	6,0
zpa-100.124	950	1200	7,0
zpa-100.125	950	1600	9,0

mailles 100 x 100 mm, uniquement Typ 62 i 64

Parois pour Rehausse-palette

Réf	Dim. extérieure mm		Poids kg
	B	f	
zpa-080.161	750	800 / 400	5,0
zpa-080.162	750	1000 / 500	5,0
zpa-080.163	750	1200 / 600	6,0
zpa-080.164	750	1600 / 800	8,0
zpa-100.110	950	800 / 400	5,0
zpa-100.111	950	1000 / 500	6,0
zpa-100.112	950	1200 / 600	7,0
zpa-100.113	950	1600 / 800	9,0

mailles 100 x 100 mm, uniquement Typ 62 i 64



Disponibles dans toutes dimensions



Empilage



Entrepôt plat



Disponible aussi avec accessoires



Résistantes aux conditions climatiques



Entassement par pliage



Construction spéciale possible



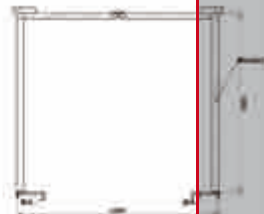
Solutions individuelles



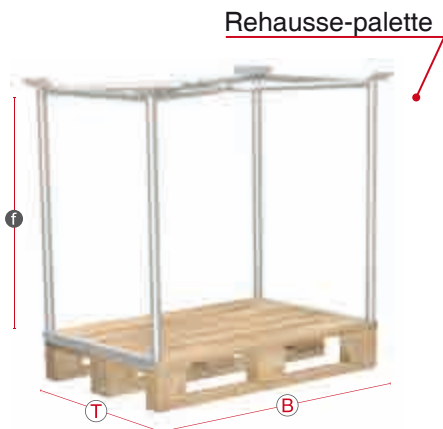
Garantie de 3 ans



Rehausse-palette galvanisée



Châssis solide en tubes d'acier. Adaptée aux europalettes et aux palettes industrielles. Les rehausse-palettes non utilisées peuvent être pliées pour économiser de l'espace. Toutes les rehausse-palettes sont en différentes hauteurs et en version galvanisée.



Rehausse-palette

Typ 65

Réf	Dim. extérieure B / T mm	Hauteur utile F mm	Poids kg	Max char- gem. kg	Empilage
vpa-080.005	1200 / 800	800	21,5	1500	Triple
vpa-080.006	1200 / 800	1000	24,5	1500	Triple
vpa-080.007	1200 / 800	1200	27,5	750	Triple
vpa-080.008	1200 / 800	1600	30,5	750	Triple
vpa-100.000	1200 / 1000	800	25,0	1500	Triple
vpa-100.001	1200 / 1000	1000	27,0	1500	Triple
vpa-100.002	1200 / 1000	1200	29,0	750	Triple
vpa-100.003	1200 / 1000	1600	33,0	750	Triple

Possibilité de chargement de la palette de chaque côté



pliée

Typ 65K

Réf	Dim. extérieure B / T mm	Hauteur utile F mm	Poids kg	Max char- gem. kg	Empilage
vpa-080.300	1200 / 800	800	25,0	1500	Triple
vpa-080.301	1200 / 800	1000	28,0	1500	Triple
vpa-080.302	1200 / 800	1200	31,0	750	Triple
vpa-080.303	1200 / 800	1600	34,0	750	Triple
vpa-100.304	1200 / 1000	800	28,5	1500	Triple
vpa-100.305	1200 / 1000	1000	30,5	1500	Triple
vpa-100.306	1200 / 1000	1200	32,5	750	Triple
vpa-100.307	1200 / 1000	1600	36,5	750	Triple

Pour l'assemblage sur une palette antérieurement chargée Le blocage du châssis à l'aide des poignées. Impossible de la déplacer si empilée

Pour le montage sur une palette déjà chargée



Rehausse-palette

Disponibles dans toutes dimensions

Empilage

Entrepôt plat

Disponible aussi avec accessoires

Résistantes aux conditions climatiques

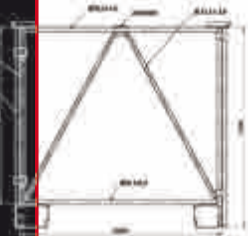
Entassement par pliage

Construction spéciale possible

Solutions individuelles

Garantie de 3 ans





Rehausse-palette
à 3 étagères



Rehausse-palette



Rehausse-palette



Typ 65

Réf	Dim. extérieure B / T mm	Poids kg	Max char- gem. kg	Empilage
na zapytanie	1200 / 800	20,5	1000	quadruple

La même que vpa-080.008 mais avec 3 étagères (4 espaces de chargement); possibilité de chargement de la palette de chaque côté

empilable



Typ 66

Réf	Dim. extérieure B / T mm	Hauteur utile F mm	Poids kg	Max char- gem. kg	Empilage
vpa-080.009	1200 / 800	800	28,0	500	quadruple
vpa-080.010	1200 / 800	1000	31,5	500	triple
vpa-080.011	1200 / 800	1200	33,0	300	triple
vpa-100.005	1200 / 1000	800	23,0	500	quadruple
vpa-100.006	1200 / 1000	1000	33,0	500	triple
vpa-100.007	1200 / 1000	1200	36,0	300	triple

Les deux côtés longs (1200 mm) sont entièrement ouverts. Les deux côtés 800/ 1000 mm équipés en tubes ronds verticaux dont un tube stabilisant le châssis

Typ 68

Réf	Dim. extérieure B / T mm	Hauteur utile F mm	Poids kg	Max char- gem. kg	Empilage
vpa-080.012	1200 / 800	800	33,0	2000	triple
vpa-080.013	1200 / 800	1000	36,5	2000	triple
vpa-080.014	1200 / 800	1200	43,5	2000	triple
vpa-080.015	1200 / 800	1600	45,5	2000	triple
vpa-100.007	1200 / 1000	800	34,5	2000	triple
vpa-100.008	1200 / 1000	1000	38,5	2000	triple
vpa-100.009	1200 / 1000	1200	44,0	2000	triple
vpa-100.010	1200 / 1000	1600	52,0	2000	triple



Disponibles dans toutes dimensions



Empilage



Entrepôt plat



Disponible aussi avec accessoires



Résistantes aux conditions climatiques



Entassement par pliage



Construction spéciale possible



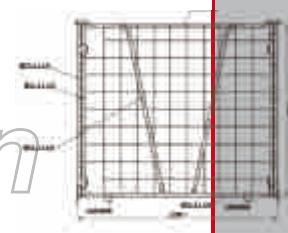
Solutions individuelles



Garantie de 3 ans



Exemples d'utilisation

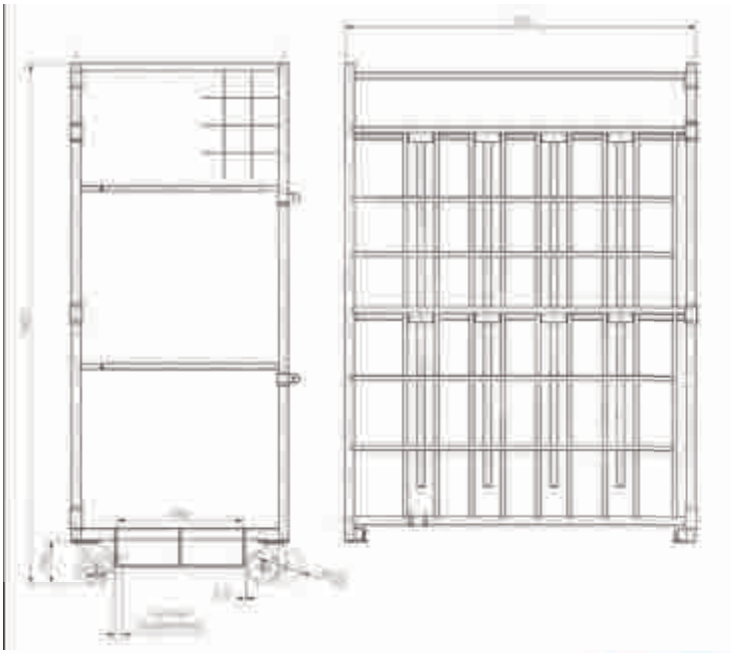



Rehausse-palette

Exemples d'utilisation




Solutions individuelles



Solutions individuelles

Solutions individuelles

Solutions individuelles



Conteneur pour textiles



Le Conteneur pour textiles est destiné à recueillir des textiles dans l'espace public. Une porte solide avec verrouillage intérieur et serrure de sécurité intégrée. Ouverture intégrée antivol. Le cambriolage, le vol et le danger des blessures sont exclus. Manipulation simple.

Conteneur pour textiles



Réf **ac-115.001**

Dim. extérieure B / T / H mm	Poids kg	
1150 / 1150 / 2200	215	-

Garde au sol : 90 mm, tôle en acier galvanisée à chaud. Toutes les couleurs



Résistant aux conditions climatiques



Disponibles dans toutes dimensions



Disponible aussi avec accessoires



Construction spéciale possible



Solutions individuelles



Garantie de 3 ans

Conteneur pour textiles
avec 4 éléments amovibles



Réf **sl-200.006**

Dim. extérieure B / T / H mm	Poids kg	Capacité de charge kg	Max chargem. kg	Empilage
2000 / 1500 / 1900				
Dim. intérieure b / t / h mm	110	1000	2000	Triple
1920 / 1420 / 1700				

Garde au sol : 95 mm
Un chant de protection renforcé au-dessus des glissières à transporter
Couleur: bleue RAL 5012



Empilage



Entrepôt plat



Solutions individuelles

Le porte-vêtements

Le porte-vêtements est fabriqué individuellement, selon les attentes du client. Grâce à la construction du type Z il y a la possibilité d'emboîter des racks pour économiser de l'espace dans l'entrepôt. N'importe qu'il soit petit, grand, long ou étroit - le porte-vêtements est disponible dans toutes les dimensions souhaitées. Tube chromé ovale. Chaque porte-vêtements peut être galvanisé.



Disponibles dans toutes dimensions



Disponible aussi avec accessoires



Construction spéciale possible



Solutions individuelles



Garantie de 3 ans

Le porte-vêtements



Réf **sg-156.500**

Dim. extérieure	Poids	Capacité de charge	Roulettes Ø
B / T / H mm	kg	kg	mm
1560 / 590 / 1800	21	150	100

Châssis solide en tubes d'acier d'épaisseur 1 pouce = 34 mm, tube ovale 38 x 20, chromé
Couleur: bleue RAL 5012.
Jeu de roulettes : 4 x 100 mm pivotantes, en caoutchouc

Disponible aussi comme porte-vêtements double

Réf **sg-180.002**

Dim. extérieure	Poids	Capacité de charge	Roulettes Ø
B / T / H mm	kg	kg	mm
1800 / 700 / 1800	23	150	100

Châssis solide en tubes d'acier d'épaisseur 1 pouce = 34 mm, tube ovale 38 x 20, chromé
Couleur: bleue RAL 5012.
Jeu de roulettes : 4 x 100 mm pivotantes, en caoutchouc

Chariot porte-cuir



Réf **sp-250.012**

Dim. extérieure	Poids	Capacité de charge	Roulettes Ø
B / T / H mm	kg	kg	mm
2750 / 750 / 1530	137	800	150

Couleur : aluminium blanc RAL 9006
Jeu de roulettes : 4 x 150 mm pivotantes, en polyuréthane (96° Shore)



Box pour silencieux

Une fabrication spéciale, hors série, pour le transport trié facile des tuyaux et pots d'échappement. Un côté ouvert avec un bord en méplat acier protégeant contre une chute des marchandises. Plancher en panneaux et en copeaux de bois 16 mm. 2 plans avec des glissières formant 10 cases. Avec des oeillets pour chariots élévateurs et des patins à étagère. Revêtement de qualité supérieure en résine synthétique.



Box pour silencieux

Réf sg-120.521

Dim. extérieure B / T / H mm	Poids kg	Capacité de charge kg	Max char- gem. kg	Empilage	Roulettes Ø mm
1200 / 800 / 2000	102	500	-	-	125
Dim. intérieure b / t / h mm					
1110 / 750 / 1770					

Garde au sol : 165 mm, dimensions des maillages latéraux : 100 x 100 mm
Cloison arrière avec maillage en méplat d'acier Couleur: orange RAL 2004 Jeu de roulettes : 4 x 125 mm pivotantes, en polyuréthane (96° Shore)



Box pour silencieux pliée

Pour optimiser l'espace de stockage, la box pour silencieux est équipée en mécanisme de pliage. Cela permet d'économiser de l'espace de 65%. Empilables dans des racks de rayonnage grâce aux patins à étagères.



Disponibles dans toutes dimensions



Empilage



Entrepôt plat



Disponible aussi avec accessoires



S'emboîtent les unes dans les autres



Construction spéciale possible



Solutions individuelles



Garantie de 3 ans



Le rack roulant

Le rack roulant (Roll-Container), un transporteur solide et maniable pour une logistique de distribution. Non utilisé, il est facile à plier et à emboîter. En option, un couvercle et une porte avant protégeant les marchandises contre le vol lors de transport.



Disponibles dans toutes dimensions



Disponible aussi avec accessoires



Construction spéciale possible



Solutions individuelles



Garantie de 3 ans

Conteneur roulant



Réf **sg-102.001**

Dim. extérieure B / T / H mm	Poids kg	Capacité de charge kg	Max chargem. kg	Empilage	Roulettes Ø mm
1090 / 750 / 1700	77	500	-	-	125
Dim. intérieure b / t / h mm					
990 / 630 / 1420					

Dimension des mailles : 50 x 100 mm

Revêtement : galvanisé

Jeu de roulettes : 4 x 125 mm pivotantes en matière plastique, dont 2 roulettes avec frein

Chariot pour linge



Réf **sg-120.530**

Dim. extérieure B / T / H mm	Poids kg	Capacité de charge kg	Max chargem. kg	Empilage	Roulettes Ø mm
1200 / 560 / 1810	52	500	-	-	100
Dim. intérieure b / t / h mm					
1145 / 515 / 1645					

Garde au sol : 130 mm,

Dimension des mailles : 50 x 50 mm

Revêtement : galvanisé

Jeu de roulettes : 4 x 100 mm pivotantes en matière plastique

Chariot à linge conçu pour les expéditions de l'entrepôt et pour ramasser le linge. Les deux plans supérieurs en maillage peuvent être abaissés grâce aux fentes. Cela forme une caisse fermée en maillage.



Conteneur roulant

Le chariot ferme en tubes d'acier, une rehausse en maillage avec le plancher en maillage, galvanisé à chaud. Le Conteneur roulant livré avec 2 sangles de serrage. En option, avec une étagère et des parois avant et arrière.



Réf sg-714.005

Dim. extérieure	Poids	Capacité de charge	Max chargem.	Empilage	Roulettes Ø
B / T / H mm	kg	kg	kg		mm
710 / 793 / 1908					
Dim. intérieure	35	500	-	-	100
657 / 793 / 1702					

Garde au sol : 130 mm

Revêtement: galvanisé à chaud

Jeu de roulettes : 2 x 100 mm pivotantes en matière plastique, 2 x 100 mm fixes en matière plastique

Étagère accessoires



Conteneur roulant accessoires



Réf zsg-714.005 étagère

Dim. extérieure	Poids	Capacité de charge
B / T mm	kg	kg
657 / 793	6	60

Dimension des mailles 50 x 50 mm

Revêtement: galvanisé à chaud

Réf zsg-714.003 avant/arrière parois

Dim. extérieure	Poids	Capacité de charge
B / H mm	kg	kg
714 / 1871	8	-

Dimension des mailles 50 x 50 mm

Revêtement: galvanisé à chaud



Disponibles dans toutes dimensions



Empilage



Entrepôt plat



Disponible aussi avec accessoires



Entassement par pliage



Construction spéciale possible



Solutions individuelles



Garantie de 3 ans

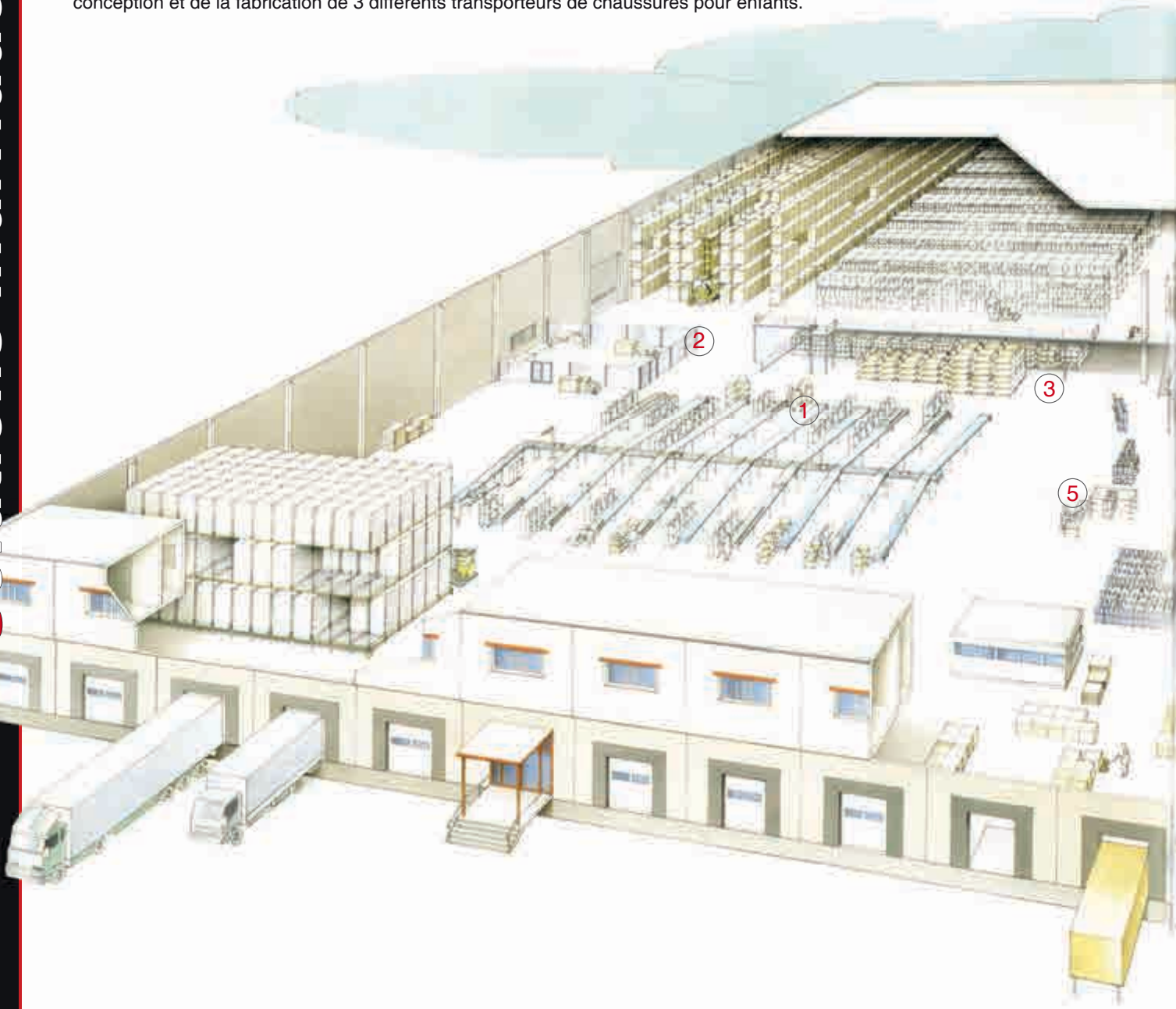
Solutions individuelles

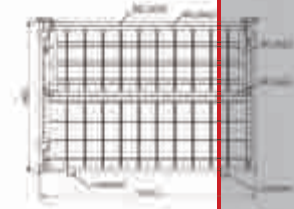


Cordes et des entreprises fournisseuses des services logistiques

Projet dans logistique de distribution

Une logistique des entreprises est de moins en moins réalisée par elles-mêmes et de plus en plus externalisée aux entreprises fournissant des services logistiques. Le fabricant se focalise sur ses compétences principales et délègue la logistique aux spécialistes. Dans le cadre de ces projets, appelés "l'externalisation" des conceptions de nouveaux conteneurs roulants et de dispositifs de transport doivent être constamment développées. Ci-dessous, il y a un exemple présentant une coopération entre Cordes et une entreprise fournissant des services logistiques de la conception et de la fabrication de 3 différents transporteurs de chaussures pour enfants.





1

Après la livraison des cartons avec chaussures - ils sont triés et chargés au chariot pour la sélection.



2

Les parties les plus grandes sont stockées sur les racks p.ex. avec rehausses palettes



3

Nos Corlettes permettent de transporter toutes les parties sans prendre chaque carton dans les mains



4

A l'aide d'un transporteur automatique et d'une combinaison avec ascenseur de la Corlette chariots pour sélection peuvent être mis au 2^{ème} niveau.



5

Après la sélection dans le chariot tous les cartons avec chaussures sont menés par un type de scanner et préparés pour l'expédition.



Chariot pour préparation de commandes (picking)

Le chariot pour préparation de commandes est conçu et fabriqué en tant qu'un transporteur de chaussures pour enfants en coopération avec une entreprise fournissant des services logistiques, voir chapitre F 1.31.

-  Disponibles dans toutes dimensions
-  Disponible aussi avec accessoires
-  Construction spéciale possible
-  Solutions individuelles
-  Garantie de 3 ans

Chariot pour préparation de commandes



Réf sg-180.500

Dim. extérieure B / T / H mm	Poids kg	Capacité de charge kg	Max chargem. kg	Empilage	Roulettes Ø mm
1800 / 700 / 1860	106	500	-	-	160
Dim. intérieure b / t / h mm					

Garde au sol : 240 mm
 Dimension des mailles : 50 x 50 mm
 Couleur: bleue RAL 5010
 Jeu de roulettes : 4 x 160 mm en caoutchouc, 2 roulettes pivotantes avec frein, 2 roulettes fixes

Chariot porte-journaux



Réf zw-991.500

Dim. extérieure B / T / H mm	Poids kg	Capacité de charge kg	Max chargem. kg	Empilage	Roulettes Ø mm
1370 / 2x400 / 1620	71	1000	-	-	200
Dim. intérieure b / t / h mm					

Haut. de chargement : 365 mm
 Couleur: bleue RAL 5012.
 Jeu de roulettes : 2 x 200 mm pivotantes en matière plastique

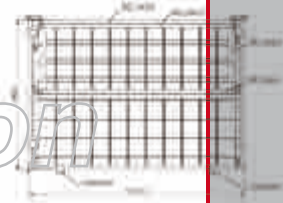


S'emboîtent

Dans le commerce de gros de la presse et dans des maisons d'édition des chargements très lourds se créent facilement. Lors de préparation de commandes de la presse, un transporteur simple et fiable est indispensable. Grâce à une inclinaison du plancher vers la partie centrale, les journaux ne tombent pas. Les surfaces ou les journaux sont posés peuvent être levées et appuyées sur une cloison centrale. Pour économiser de l'espace, les chariots s'emboîtent facilement.



Chariot pour sélection des produits




Chariot pour sélection des produits



Réf. **sg-130.107**

Dimensions ext. A / B / C mm	Poids kg	CNC kg	Charge max... kg	Empilage	Roues Ø mm
1300 / 625 / 1800	84	400	-	-	125
Dimensions int. a / b / c mm					
850 / 500					

Les parois latérales et le fond de filet, mailles 50 x 50 mm
 Chariot divisé en 2 parties, chaque partie possède 3 étagères grillagées, pliables double, dimension de la tablette 600 x 600 mm
 La structure de la chaussée est adaptée à la manipulation par chariot élévateur et par chariot transpalette
 4 roues pivotantes 125 mm, la bande de roulement en caoutchouc thermoplastique gris, jante en plastique 1 roue.



En option : roue centrale
 4 roues pivotantes avec roue centrale permettent de manoeuvrer le chariot sur place (sans charge)

Chariot pour sélection des produits



Réf. **sg-130.102**

Dimensions ext A / B / C mm	Poids kg	CNC kg	Charge max. kg	Empilage	Roues Ø mm
1435 / 490 / 1835	70	300	-	-	125
Dimensions int. a / b / c mm					
1248 / 457 / 1534					

Parois latérales, fond et porte de filet, mailles 80 x 50 mm (parois latérales), 50 x 100 mm (toit, fond, plancher et porte)
 2 poignées verticales, RAL 2008
 Echelle avec 3 marche-pieds repliables, en contreplaqué antidérapant
 2 plaquettes A4; panier pour bouteille; poche pour documents
 Bande de roulement en caoutchouc thermoplastique, Ø 125 mm, 4 roulettes pivotantes; roulement à billes de précision; jante en matière plastique; cinquième roue centrale (ESD) - conductrice d'électricité (mise sous le chariot)



Disponible en toutes dimensions



Entrepôt plat



Accessoires supplémentaires



Construction spéciale possible



Solutions individuelles



3 ans de garantie

Solutions individuelles



Chariot pour sélection des produits



Disponible en toutes dimensions



Entrepôt plat



Accessoires supplémentaires



Construction spéciale possible



Solutions individuelles



3 ans de garantie



Chariot pour colis



Réf. **sg-120.100**

Dimensions ext A / B / C mm	Poids kg	CNC kg	Charge max kg	Empilage	Roues Ø mm
1200 / 800 / 1900	80	500	-	-	160
Dimensions int. a / b / c mm					
1108 / 750 / 1655					

Les parois latérales et le fond de filet, mailles 50 x 100 mm, construction pliable
Plancher fermé automatiquement
Timon automatique, attelage du timon
Bande de roulement en caoutchouc thermoplastique, Ø 160mm, 4 roulettes pivotantes dont 2 avec blocage directionnel et 2 avec frein central

Chariot pour sélection



Réf. **sg-150.015**

Dimensions ext A / B / C mm	Poids kg	CNC kg	Charge max kg	Empilage	Roues Ø mm
1500 / 620 / 1900	67	300	-	-	125
Dimensions int. a / b / c mm					
1248 / 590 / 600					

Les parois latérales et le fond de filet, mailles 40 x 40 mm, construction pliable
Avec 5 étagères pendues, avec 20 casiers, trous pour montage au pas de 40 mm
Roues en caoutchouc thermoplastique Ø 125 mm, pivotantes, roulement à billes de précision, cinquième roue mise sous le chariot
Frein central Easy Stop agissant pour 4 roues, manipulation de l'avant et à l'arrière du chariot



En option : roue centrale
4 roues pivotantes avec roue centrale permettent de manipuler chariot sur placer (sans charge)



Partenaires en distribution

Dans le monde entier



Belgia

DE RONDE & DRUBBEL N.V.

Ijzerlaan 7
B-2060 Antwerpen
Tel.: +32 3 225 00 16
Fax: +32 3 232 18 03
www.de-ronde.com
i.folders@de-ronde.com



Irlandia

Liftrite LTD

Unit F1 Business Campus
Maynooth
IRL-Co Kildare
Tel.: +35 3 160 161 06
Fax: +35 3 160 161 09
www.liftrite.ie
info@liftrite.ie



Polska

CORDES Polen Sp. z.o.o.

ul. Przemysłowa 6
PL-88 300 Mogilno
Tel.: +48 52 3159 441/442
Fax: +48 52 3159 440
www.cordes.com.pl
info@cordes.com.pl



Dania

DANSK NIELS BO

Vognmagervej 10, Snoghøj
DK-7000 Fredericia
Tel.: +45 75 945 800
Fax: +45 75 945 888
www.nielsbo.dk
nb@nielsbo.dk



Włochy

Italiana Contenitori S.r.L.

Via Grangia Marin 80
I-10094 Giaveno 9 (To)
Tel.: +39 011 937 57 65
Fax: +39 011 937 79 53
www.italianacontenitori.com
info@italianacontenitori.com



Szwecja

Micrologistic AB

Tilverkarvägen 8
SE-187 66 Täby
Tel.: +46 8 544 401 50
Fax: +46 8 732 38 70
www.micrologistic.com
bjorn.carlsson@micrologistic.com



Finlandia

Effekta Oy

Hyljeveneentie 1 D 8
FI-02260 Espo
Tel.: +358 988 162 340
www.effekta.fi
effektaoy@gmail.com



Holandia

AARNOUDSE B.V.

Boerhaavelaan 21
NL-2992 KB Barendrecht
Tel.: +31 180 616 000
Fax: +31 180 617 987
www.aarnoudse.nl
info@aarnoudse.nl



Szwajcaria

CORDES Schweiz GmbH

Ettiswilerstrasse 24
CH-6130 Willisau
Tel.: +41 41 970 12 13
Fax: +41 62 756 21 74
www.cordes-schweiz.ch
monsch@cordes-schweiz.ch



Francja

Cordes France

85, rue de la Victoire
F-75009 Paris
Tel.: +48 52 315 9422
Fax: +48 52 315 9440
Tel.: +33 14 281 4499
info@cordes.com.pl
www.cordes.eu



Norwegia

TRALLEFABRIKKEN AS

Nils Hansens vei 7
N-0667 OSLO
Tel.: +47 23 379 760
Fax: +47 23 379 767
www.trallefabrikken.no
firmapost@trallefabrikken.no



Hiszpania

Cordes Canarias, S.L.

Zona P3 Norte
Calle del Herraje, Nave 27
Polígono Ind. de Arinaga
ES-35119 Agüimes, Gran Canaria
Tel.: +34 660 467 511
Fax: +34 928 180 676
www.cordescanarias.com
cordescanarias@cordescanarias.com



Wielka Brytania

Lift Safe LTD

Unit 9, Westwood Business Centre
Featherstall Road South
GB-OL9 6HN Oldham
Tel.: +44 161 626 96 28
Fax: +44 161 626 97 28
www.liftsafe.net
info@liftsafe.net



Norwegia

BBI BAVARIA IMPORT A/S

Postboks 38
N-1556 Son
Tel.: +47 649 586 35
Fax: +47 649 585 15
www.bbi-bavariaimport.no
info@bbi-bavariaimport.no



Republika Południowej Afryki

One Touch Retail Solutions

Po Box 612
Seapoint
RSA-8060 South Africa
Tel.: +27 84 60 06 999
Fax: +27 21 42 12 446
www.onetouchsolutions.co.za
sales@onetouchsolutions.co.za



Izrael

5tools logistics technology

Koren Industrial Park
PO Box 9042
IL-21090 Maalot
Tel.: +972 4 999 75 75
Fax.: +972 4 999 70 75
www.comold.co.il
ron@5tools.co.il



Austria

Gesa Transporttechnik Ing.

Gerhard Sandhofer GmbH
Hirschstraße 35
A-9020 Klagenfurt
Tel.: +43 463 341 140
Fax: +43 463 342 54
www.gesa.at
office@gesa.at



Francja

MANUEST CONCEPT S.A.

11 rue Ampère
F-67129 DUTTLENHEIM
Tél.: +33 3 884 978 78
Fax: +33 3 884 978 79
www.manuest.com
contact@manuest.com

Dans le monde entier

Info 1.30





Cordes France
85, rue de la Victoire
F-75009 Paris

Tel: +48 52 315 9422
Fax: +48 52 315 9440
Tel: +33 14 281 4499

info@cordes.com.pl
www.cordes.eu

CORDES 
Bien en mouvement